

**SITRA**

**TULEVAISUUSBAROMETRI 2021**

**MAAKUNTATULOSTEN RAPORTTI**

Toteuttajana Kantar TNS Oy

# Sisällysluettelo

1. Tutkimuksen toteutus, sisältö ja aineiston rakenne	4
2. Suhtautuminen tulevaisuuteen	6
3. Arviot Suomen ja asuinkunnan tulevaisuudesta	10
4. Suhde megatrendeihin	13
5. Yhteiskunnalliset tavoitteet, toivottavuus ja merkitys kuntavaaleissa	18

# Yhteenveto Kanta-Häme

Kantahämäläisistä neljännes arvioi asuinkuntansa tulevaisuuden olevan nykyistä heikompi. He suhtautuvat oman asuinkuntansa tulevaisuuteen nykyhetkeen verrattuna suurin piirtein samalla tavoin kuin suomalaiset keskimäärin. Suomen tulevaisuuteen he suhtautuvat myös keskivertoisesti.

Kantahämäläiset arvioivat väestön ikääntymisen ja teknologian etenemisen vaikuttavan eniten omaan elämään tulevaisuudessa. Väestön ikääntyminen vaikuttaa kantahämäläisten mielestä heidän omaan elämäänsä enemmän kuin suomalaisten mielestä keskimäärin. Kantahämäläiset suhtautuvat keskivertoa toiveikkaammin siihen, että pystyisivät itse vaikuttamaan kehityskulkuihin (megatrendeihin).

Kysyttäessä mitkä listatuista asioista vastaaja haluaisi nähdä toteutuvan seuraavan 10 vuoden aikana, selvästi tärkeimmäksi tavoitteeksi kohoaa hyvinvointivaltion säilyttäminen. Kantahämäläiset pitävät ihmisten luottamus pääoman kohentamista muihin ihmisiin ja viranomaisiin tärkeämpänä tavoitteena kuin muiden maakuntien asukkaat.

# Tutkimuksen toteutus

- 15-84 –vuotiaat kansalaiset Suomessa
  - Aineisto edustaa ja on painotettu vastaamaan väestöä tässä ikäryhmässä
- 
- 3.821 vastausta koko maassa, joista 197 Kanta-Hämeessä
  - Tutkimus toteutettiin internetkyselyinä Kantar TNS:n internetpaneeleissa
  - Tulosten virhemarginaali on koko maassa +- 1,6 %-yksikköä (50% tulostasolla) ja +- 6,9 %-yksikköä Kanta-Hämeessä
- 
- Kyselyn tiedonkeruu toteutettiin tammikuussa 2021
  - Kysymyksiin vastaaminen kesti noin 12 minuuttia
  - Tutkimusaineisto on oikaistu väestötietojen mukaan koko maassa ja maakunnassa
- 
- Tutkimuskysymykset ja vastaajien keskeiset sosiodemografiset tiedot
  - Kysymykset on suunnitellut Sitra yhdessä Kantar TNS:n Oy:n kanssa.
- 
- Powerpoint-raportit tuloksista, kokonaisraportti, joka sisältää keskeisten taustaryhmien vertailut sekä maakuntatason raportit

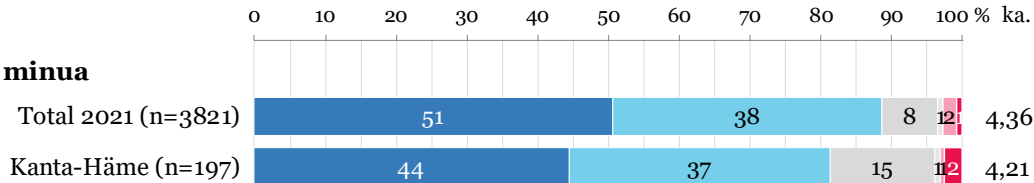
# Yleinen tulevaisuusorientaatio 2021

## SUHTAUTUMINEN TULEVAISUUTEEN

Kuinka samaa tai eri mieltä olet seuraavasta väittämästä?

Kanta-Häme

### Tulevaisuuskiinnostaa minua




### Meidän on mahdollista vaikuttaa siihen, millaiseksi tulevaisuus muodostuu



### Voin itse vaikuttaa siihen, millaiseksi oma tulevaisuuteni muodostuu



### Tiedän, millä keinoilla voin vaikuttaa tulevaisuuteen



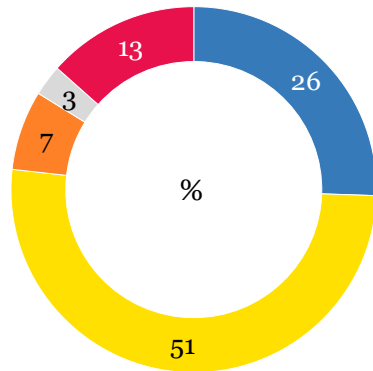
- Täysin samaa mieltä (5)
- Jokseenkin samaa mieltä (4)
- En samaa enkä eri mieltä (3)
- En osaa sanoa
- Jokseenkin eri mieltä (2)
- Täysin eri mieltä (1)

Kaikki vastaajat

# Millaisena näkee tulevaisuuden

Millaisena näet tulevaisuuden? Valitse parhaiten omaa näkemystäsi kuvaava vaihtoehto.

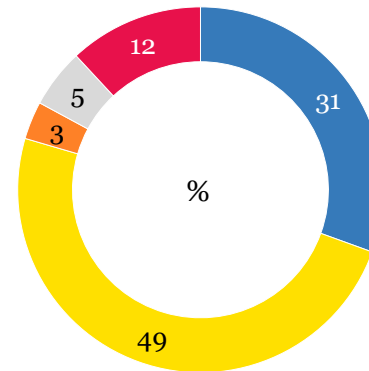
Total 2021 (n=3821)



- Odotan innolla, näen siellä paljon mahdollisuuksia
- Välillä pelottaa, välillä odotan innolla
- Ei kiinnosta, elän tätä päivää
- En osaa sanoa
- Pelottaa, näen siellä paljon uhkakuvia

Millaisena näet tulevaisuuden? Valitse parhaiten omaa näkemystäsi kuvaava vaihtoehto.

Kanta-Häme (n=197)



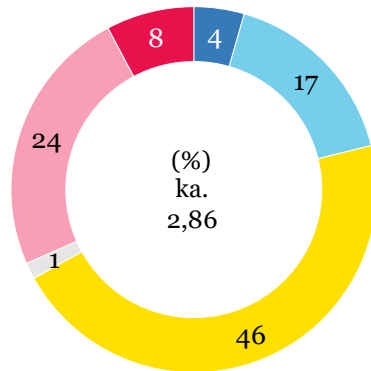
- Odotan innolla, näen siellä paljon mahdollisuuksia
- Välillä pelottaa, välillä odotan innolla
- Ei kiinnosta, elän tätä päivää
- En osaa sanoa
- Pelottaa, näen siellä paljon uhkakuvia

Kaikki vastaajat

# Koronan vaikutus näkemykseen tulevaisuudesta

Kuinka paljon Korona on yleisesti ottaen vaikuttanut näkemykseen tulevaisuudesta?

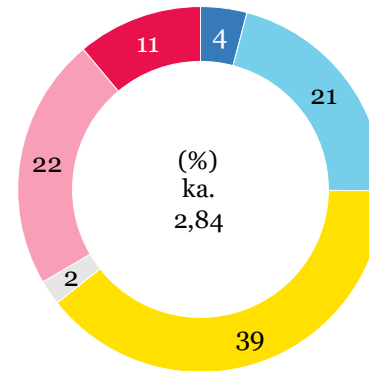
Total 2021 (n=3821)



- Erittäin paljon (5)
- Paljon (4)
- Jonkin verran (3)
- En osaa sanoa
- Vain vähän (2)
- Ei lainkaan (1)

Kuinka paljon Korona on yleisesti ottaen vaikuttanut näkemykseen tulevaisuudesta?

Kanta-Häme (n=197)



- Erittäin paljon (5)
- Paljon (4)
- Jonkin verran (3)
- En osaa sanoa
- Vain vähän (2)
- Ei lainkaan (1)

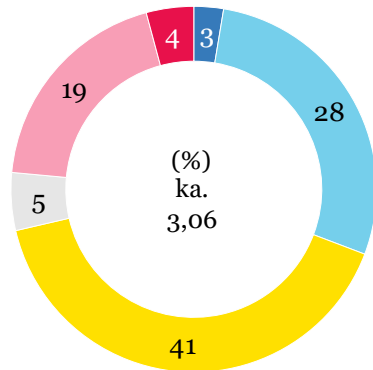
Kaikki vastaajat

# Millaisena näkee asuinkuntansa tulevaisuuden

Verrattuna nykyhetkeen, onko tulevaisuus mielestäsi...

**Millaisena näet asuinkuntasi tulevaisuuden?**

Total 2021 (n=3821)

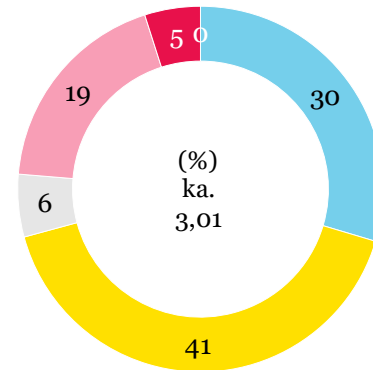


- Paljon parempi (5)
- Parempi (4)
- Ei parempi eikä huonompi (3)
- En osaa sanoa
- Huonompi (2)
- Paljon huonompi (1)

Verrattuna nykyhetkeen, onko tulevaisuus mielestäsi...

**Millaisena näet asuinkuntasi tulevaisuuden?**

Kanta-Häme (n=197)



- Paljon parempi (5)
- Parempi (4)
- Ei parempi eikä huonompi (3)
- En osaa sanoa
- Huonompi (2)
- Paljon huonompi (1)

Kaikki vastaajat

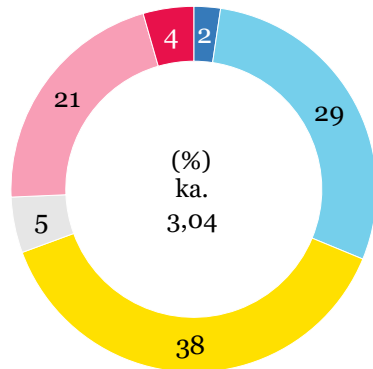


# Millaisena näkee Suomen tulevaisuuden

Verrattuna nykyhetkeen, onko tulevaisuus mielestäsi...

## Millaisena näet Suomen tulevaisuuden?

Total 2021 (n=3821)

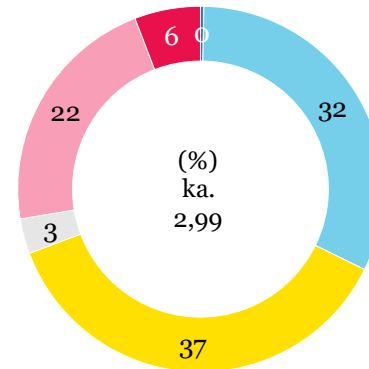


- Paljon parempi (5)
- Parempi (4)
- Ei parempi eikä huonompi (3)
- En osaa sanoa
- Huonompi (2)
- Paljon huonompi (1)

Verrattuna nykyhetkeen, onko tulevaisuus mielestäsi...

## Millaisena näet Suomen tulevaisuuden?

Kanta-Häme (n=197)



- Paljon parempi (5)
- Parempi (4)
- Ei parempi eikä huonompi (3)
- En osaa sanoa
- Huonompi (2)
- Paljon huonompi (1)

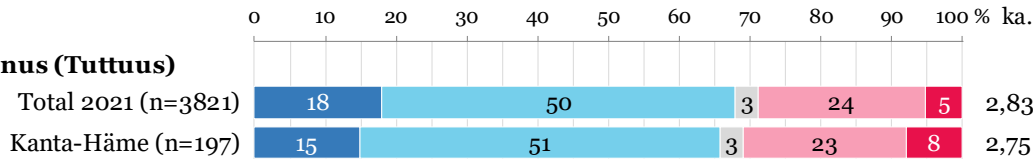
Kaikki vastaajat

# Kehityskulkujen tunteminen

Kuinka tuttuja mainitut kehityskulut sinulle ovat?

Kanta-Häme


## Ekologinen jälleenrakennus (Tuttuus)



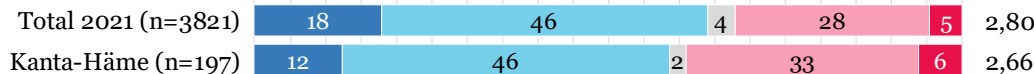
## Väestö ikääntyy ja monimuotoistuu (Tuttuus)



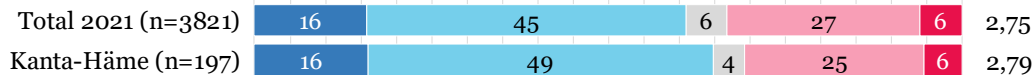
## Verkostomainen valta voimistuu (Tuttuus)



## Teknologia sulautuu kaikkeen (Tuttuus)



## Talousjärjestelmä etsii suuntaansa (Tuttuus)



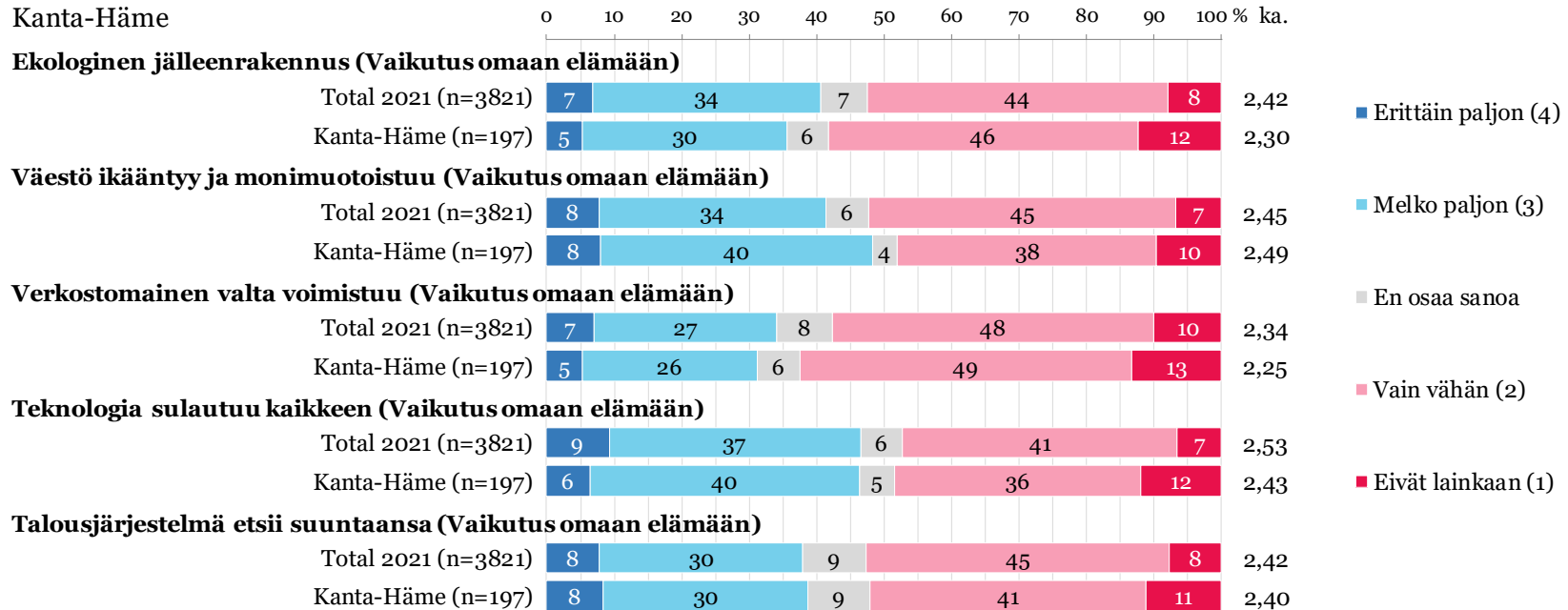
- Erittäin tuttuja (4)
- Melko tuttuja (3)
- En osaa sanoa
- Vain vähän tuttuja (2)
- Eivät lainkaan tuttuja (1)

Kaikki vastaajat

# Kehityskulkujen vaikutus omaan elämään

Kuinka paljon mainitut kehityskulut vaikuttavat omaan elämääsi?

Kanta-Häme

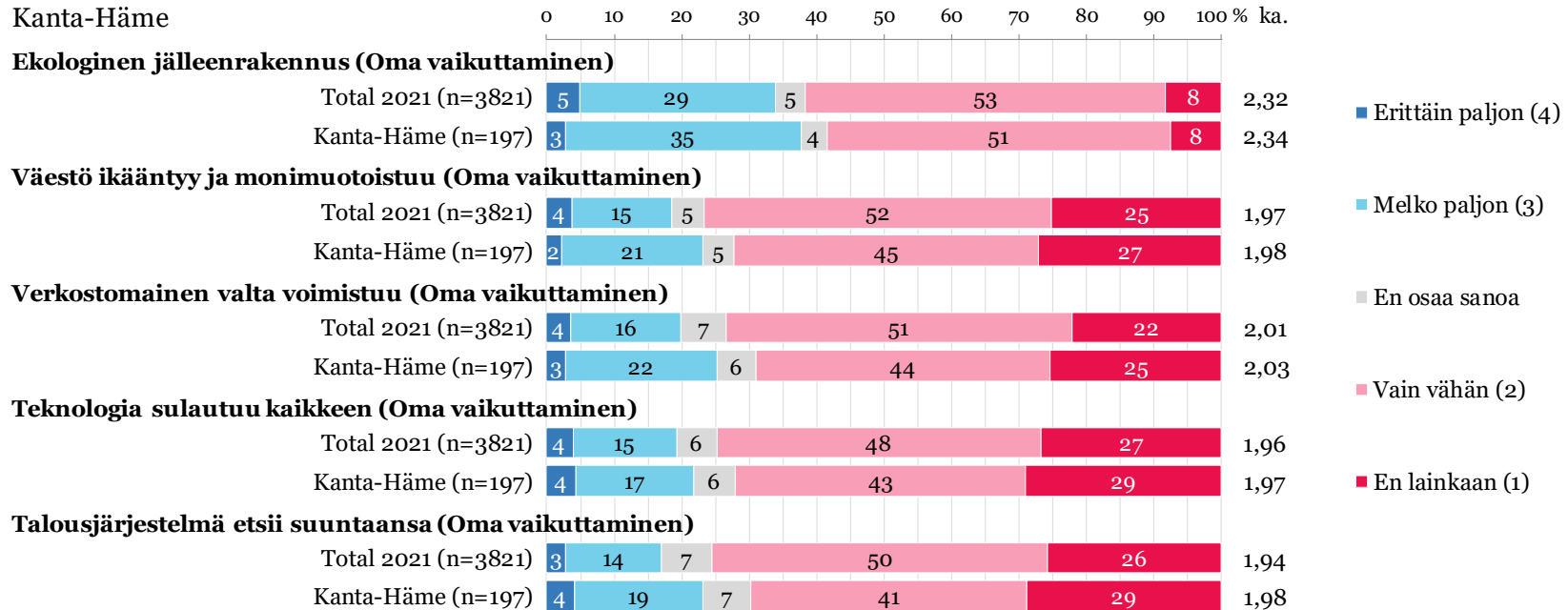


Kaikki vastaajat

# Kuinka paljon kokee voivansa itse vaikuttaa kehityskuluihin

Kuinka paljon voi mielestään itse vaikuttaa mainittuihin kehityskuluihin?

Kanta-Häme



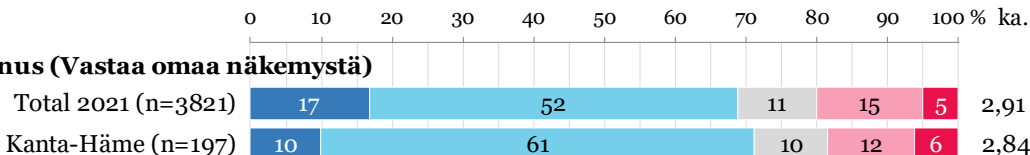
Kaikki vastaajat

# Kuinka hyvin kehityskulut vastaavat omaa näkemystä

Kuinka hyvin mainitut kehityskulut vastaavat omaa näkemystäsi kehityksestä?

Kanta-Häme


## Ekologinen jälleenrakennus (Vastaa omaa näkemystä)



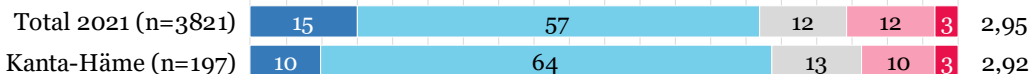
## Väestö ikääntyy ja monimuotoistuu (Vastaa omaa näkemystä)



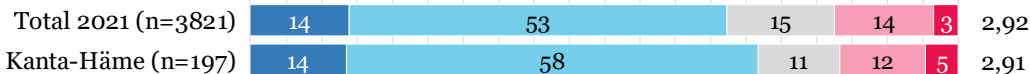
## Verkostomainen valta voimistuu (Vastaa omaa näkemystä)



## Teknologia sulautuu kaikkeen (Vastaa omaa näkemystä)



## Talousjärjestelmä etsii suuntaansa (Vastaa omaa näkemystä)



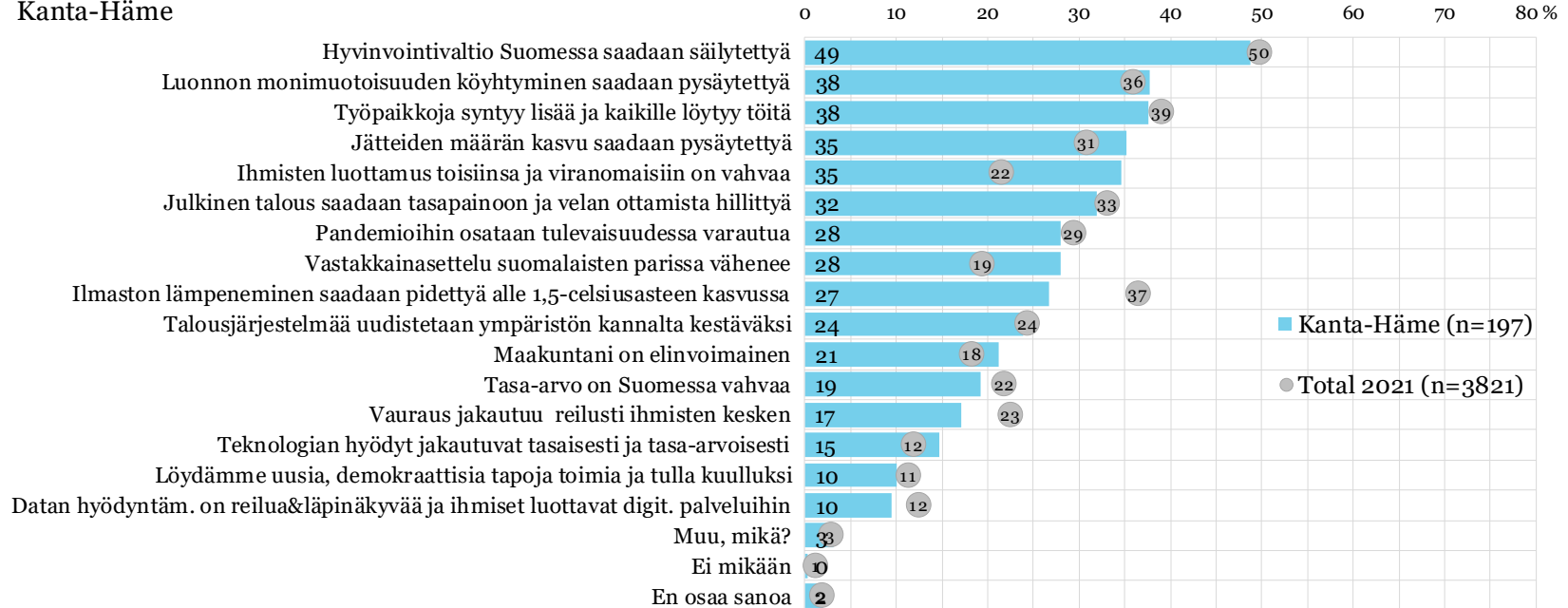
- Vastaavat erittäin hyvin omaa näkemystäni (4)
- Vastaavat melko hyvin omaa näkemystäni (3)
- En osaa sanoa
- Vastaavat melko huonosti omaa näkemystäni (2)
- Vastaavat erittäin huonosti omaa näkemystäni (1)

Kaikki vastaajat

# Tärkeät asiat, jotka haluaisi nähdä toteutuvan seuraavien 10 vuoden aikana

Mitkä seuraavista asioista haluaisit nähdä toteutuvan seuraavien 10 vuoden aikana?  
Voit valita enintään viisi asiaa.

Kanta-Häme

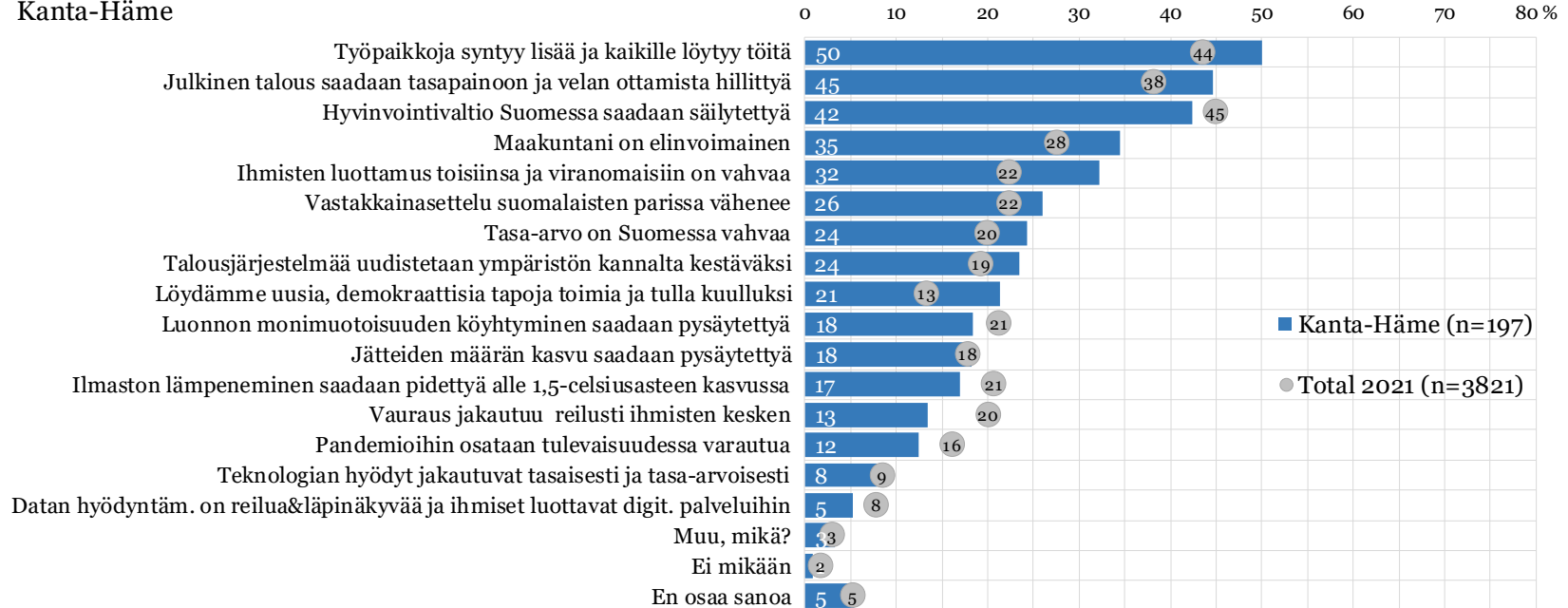


Kaikki vastaajat

# Tärkeimmät asiat kun miettii ketä äänestää seuraavissa kuntavaaleissa

Mitkä seuraavista asioista ovat tärkeimpiä miettiessäsi ketä äänestät seuraavissa kuntavaaleissa?  
Voit valita enintään viisi asiaa.

Kanta-Häme

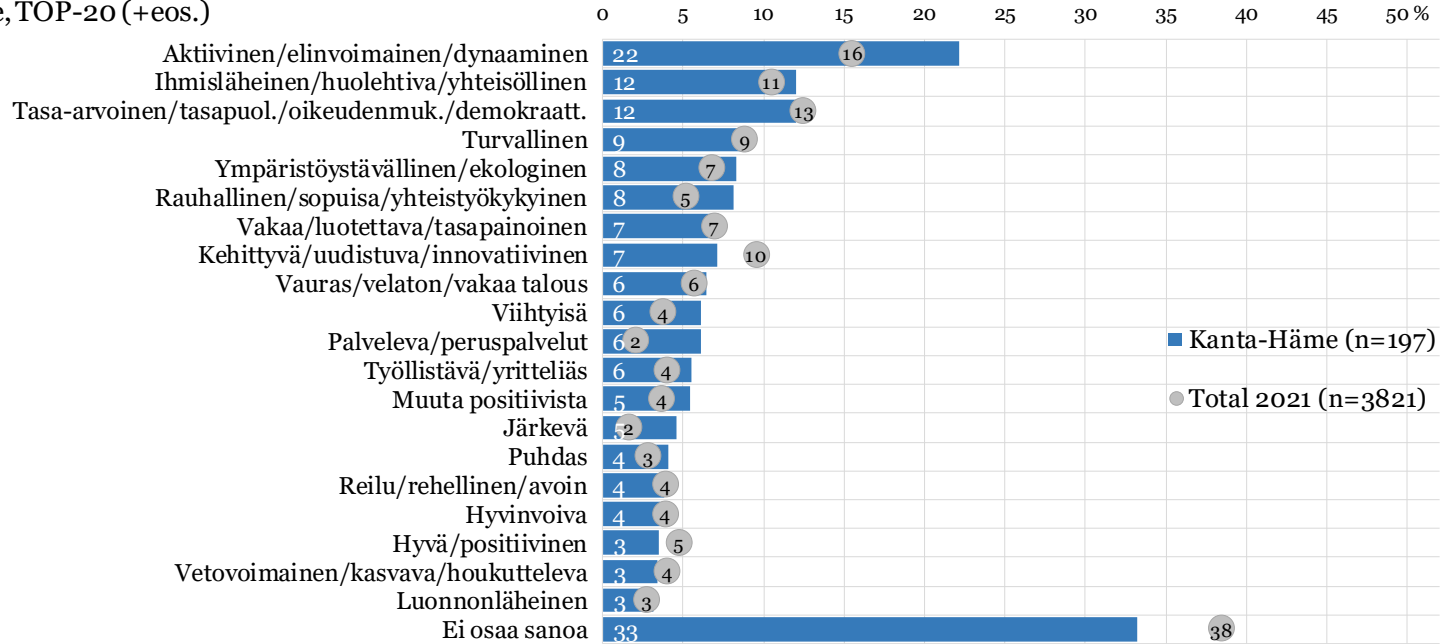


Kaikki vastaajat

# Millä adjektiiveilla kuvaisi toivottavaa tulevaisuutta omassa asuinkunnassa

Millä adjektiiveilla kuvaisit toivottavaa tulevaisuutta asuinkunnassasi?

Kanta-Häme, TOP-20 (+eos.)



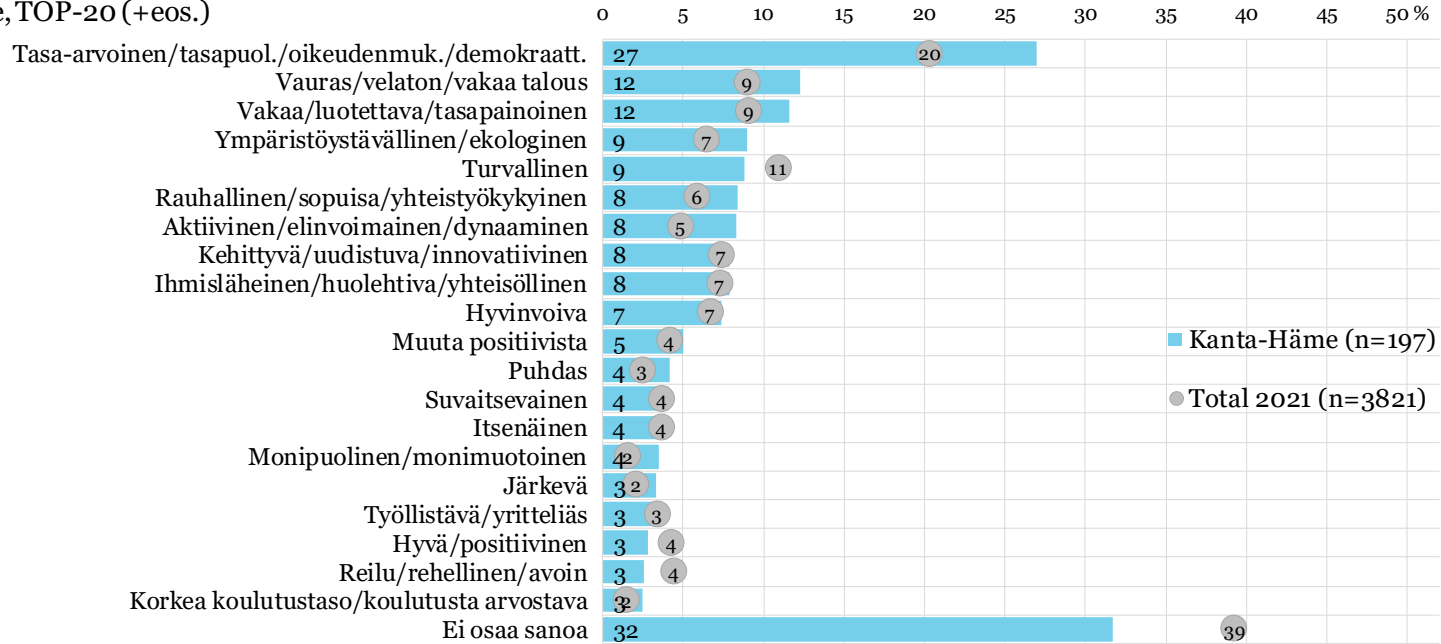
Kaikki vastaajat



# Millä adjektiiveilla kuvaisi Suomen toivottavaa tulevaisuutta

Millä adjektiiveilla kuvaisit Suomen toivottavaa tulevaisuutta?







Kanta-Häme, TOP-20 (+eos.)



Kaikki vastaajat

**RISE TO  
SHINE!**



sitra.fi | seuraavaerä.fi  
@sitrafund      

**SITRA**