



harppi

NUORISOPALVELUKYSELY 2011 -TULOKSET

Seudullisten nuorisopalvelujen kehittämishanke – HARPPi 2008–2011
Hausjärvi-Riihimäki-Loppi

1.12.2011

SISÄLLYS

| | |
|--|----|
| 1. JOHDANTO | 3 |
| 2. AINEISTO | 4 |
| 3. TULOKSET | 6 |
| 3.1. NUORISOTYÖN PALVELUJEN JA TOIMINTAMUOTOJEN TUNNETTUUUS | 6 |
| 3.2. NUORTEN PALVELUJEN TÄRKEYS | 7 |
| 3.2.1. NUORISOTILAT..... | 7 |
| 3.2.2. NUORTEN VAIKUTTAJARYHMÄT..... | 7 |
| 3.2.3. NUORISOTAPAHTUMAT JA -KONSERTIT..... | 7 |
| 3.2.4. BÄNDI- JA MUUT HARRASTETILAT..... | 8 |
| 3.2.5. NEUVONTA- JA TUKIPALVELUT NETISSÄ..... | 8 |
| 3.2.6. MATALANKYNNYKSEN NEUVONTA- JA TUKIPISTE..... | 8 |
| 3.2.7. TYÖPAJATOIMINTA..... | 9 |
| 3.3. NUORISOTYÖN VIESTINNÄN TAVOITTAUUS | 10 |
| 3.4. NUORISOPALVELUJEN KÄYTTÄMINEN ASUINKUNNASSA JA SEUDULLA | 11 |
| 3.4.1. NUORISOTILATOIMINTA | 13 |
| 3.4.2. TOIVEET NUORISOTILATOIMINNAN SUHTEEN | 14 |
| 3.5. TYYTYVÄISYYS ASUINKUNNAN NUORISOPALVELUIHIN | 15 |
| 3.5.1. MÄÄRÄ..... | 15 |
| 3.5.2. TOTEUTUS..... | 16 |
| 3.5.3. HINTATASO..... | 16 |
| 3.5.4. TIEDOTUS | 17 |
| 3.6. ONNISTUNUT NUORTEN TAPAHTUMA..... | 17 |
| 3.7. NUORTEN OSALLISUUS | 19 |
| 3.7.1. VAIKUTTAMINEN..... | 19 |
| 3.7.2. OSALLISTUMISHALUKKUUS..... | 20 |
| 3.7.3. NUORTEN VIESTIT..... | 20 |
| 3.8. NUORTEN HARRASTAMINEN | 21 |
| 3.9. NUORTEN MUIDEN PALVELUJEN KÄYTTÄMINEN ASUINKUNNASSA JA SEUDULLA | 22 |
| 3.9.1. KULTTUURIPALVELUT | 22 |
| 3.9.2. LIIKUNTAPALVELUT..... | 23 |
| 3.9.3. TERVEYDEN- JA SAIRAANHOITOPALVELUT | 24 |
| 3.9.4. KAUPALLISET PALVELUT | 25 |

1. Johdanto

Seudullisten nuorisopalvelujen kehittämishanke – HARPPi toteutti nyt toisen kerran 13–17-vuotiaille hausjärveläisille, loppilaisille ja riihimäkeläisille suunnatun seudullisen nuorisopalvelukyselyn. Kyselyn avulla seudun nuorisotoimet halusivat jälleen tarjota nuorille mahdollisuuden entistä aktiivisempaan rooliin suhteessa nuorisopalvelujen kehittämiseen. Kyselyn sisältö ja rakenne suunniteltiin yhteistyössä Hausjärven, Lopen ja Riihimäen nuorisotoimien edustajien kanssa. Kysymykset koskivat kunnallisten nuorisopalvelujen tunnettuutta, arvioita eri palvelujen tärkeydestä, tyytyväisyyttä palvelujen sisältöön ja tarjontaan sekä palvelujen käyttötottumuksia seutukunnan alueella. Kyselyn ansiosta nuorisotoimet saivat dokumentoitua ja jäsenneiltyä tietoa nuorisotyön palveluista ja toiminnasta nuorten näkökulmasta.

Aineisto kerättiin maaliskuussa 2011 Hausjärven, Lopen ja Riihimäen lukioissa, Riihimäen ammattioppilaitoksessa sekä kaikissa seudun yläkoulussa; Harjuntien, Karan ja Pohjolan koulussa, Hausjärven yläkoulussa ja Lopen yläkoulussa. Kiitos opettajille ja opinto-ohjaajille avustanne käytännön järjestelyissä!

Seudullisten nuorisopalvelujen kehittämishanke HARPPi 2008– 2011

Nuorisopalvelukysely on osa HARPPi-hankkeen nuorisopalvelujen seudullisen yhteistoiminnan kehittämistyötä. HARPPi on Hausjärven, Lopen ja Riihimäen nuorisotoimien yhteishanke, jonka tavoitteena on kuntarajat ylittäviä nuorisotyön toimintamalleja ja yhteistyörakenteita kehittämällä luoda edellytyksiä entistä laadukkaampien ja tarkoituksenmukaisempien nuorten palvelujen tarjoamiseen ja nuorten osallisuuden edistämiseen Riihimäen seutukunnassa. Etelä-Suomen lääninhallitus myönsi hankkeen ensimmäiselle toimintavuodelle (2008–2009) 14000 euroa ja sekä toiselle (2009–2010) että kolmannelle (2010–2011) vuodelle 18000 euroa valtionavustusta. Lisäksi Hausjärvi, Loppi ja Riihimäki osallistuvat hankkeen kustannuksiin omavarainosuuksien.

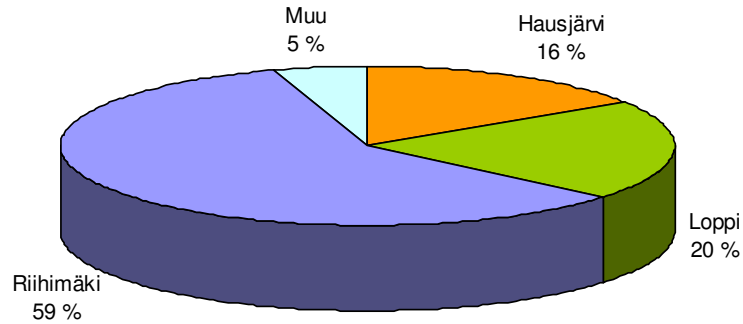
Hanke päättyy 31.12.2011.

Lisätietoja hankkeesta: www.hyrinet.fi/harppi

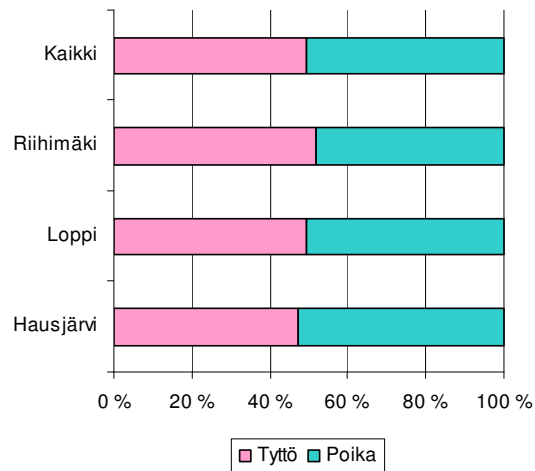
2. Aineisto

Seudulliseen nuorisopalvelukyselyyn vastasi maalis-huhtikuussa 2011 kaikkiaan 1850 12–18-vuotiasta tyttöä ja poikaa, joista riihimäkeläisten osuus oli 1090, hausjärveläisten 295 ja loppilaisten 372.

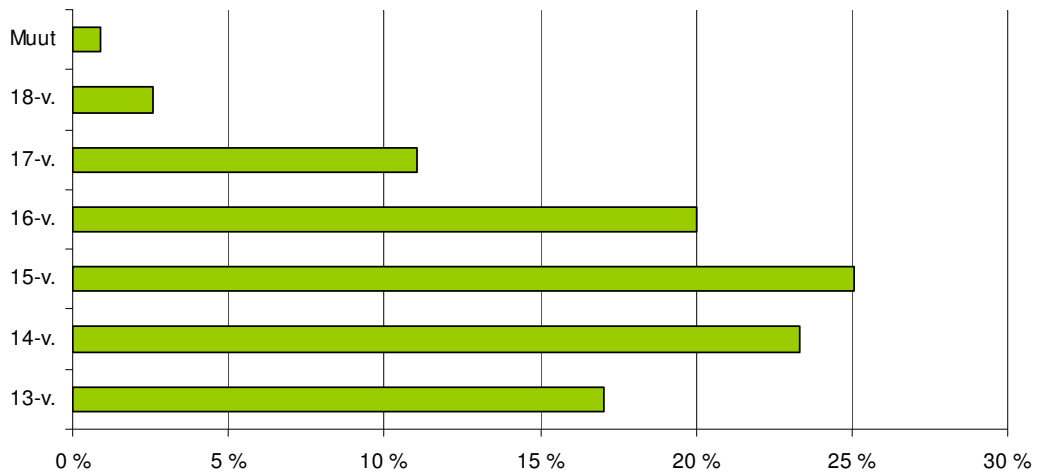
Vastaajista 93 ilmoitti asuinkunnakseen jonkin muun kuin Riihimäen seudun kunnan.



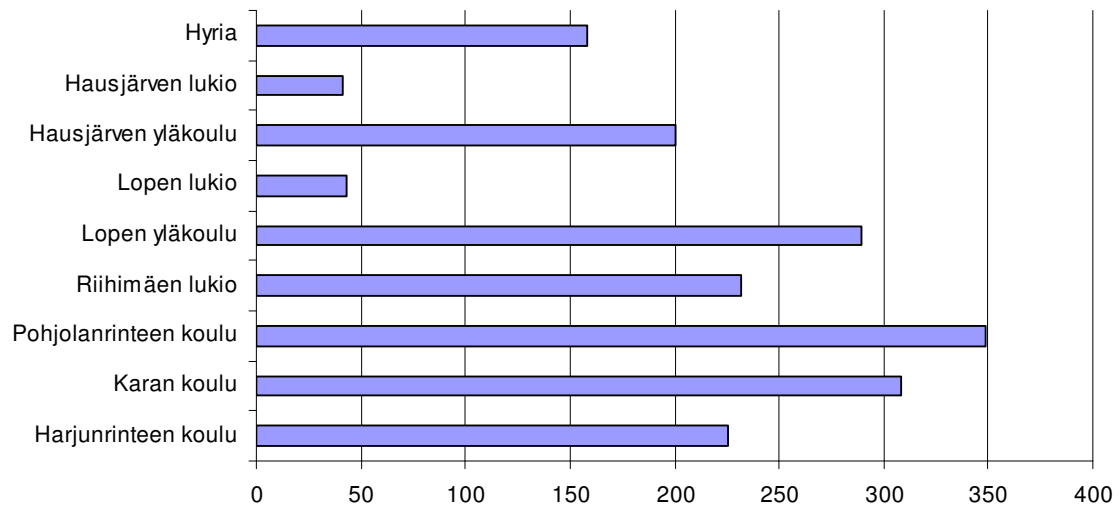
KUVIO 1: Vastaajamäärät asuinkunnittain (n=1850)



KUVIO 2: Vastaajien sukupuolijakauma



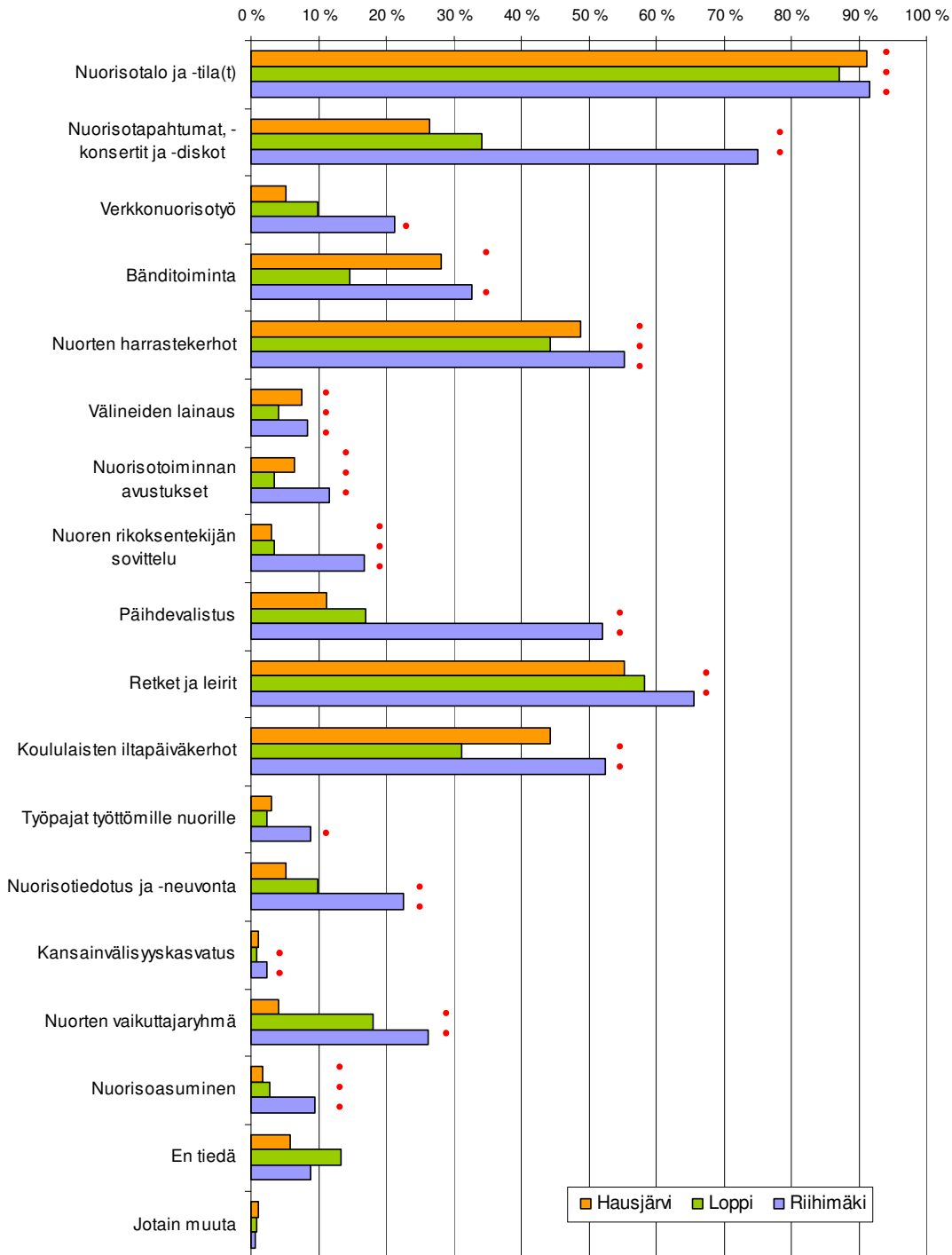
KUVIO 3: Vastaajien ikäjakauma



KUVIO 4: Vastaajamäärät oppilaitoksittain

3. Tulokset

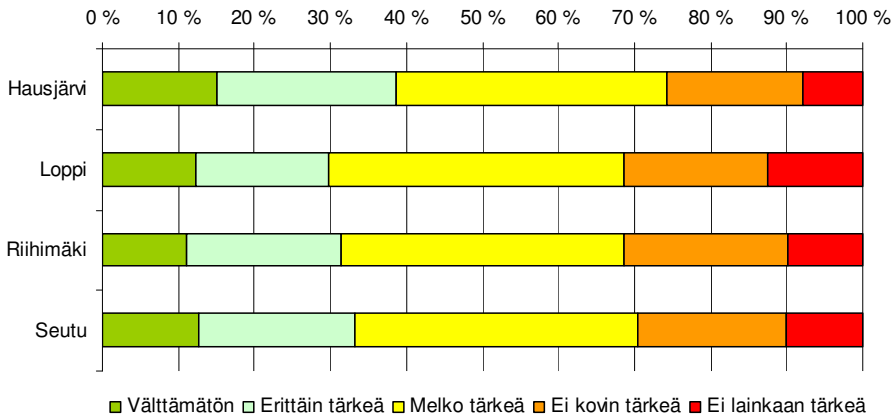
3.1. NUORISOTYÖN PALVELUJEN JA TOIMINTAMUOTOJEN TUNNETTUUUS



KUVIO 5: Asuinkunnan nuorisotyön palvelujen ja toimintamuotojen tunteminen (*"Mitä seuraavista nuorisotyön palveluista ja toimintamuodoista tiedät asuinkuntasi tarjoavan?"*). Kuvioon on merkitty punaisella täplällä ne nuorten palvelut, joita kunnissa on viimeisen vuoden aikana ollut tarjolla.

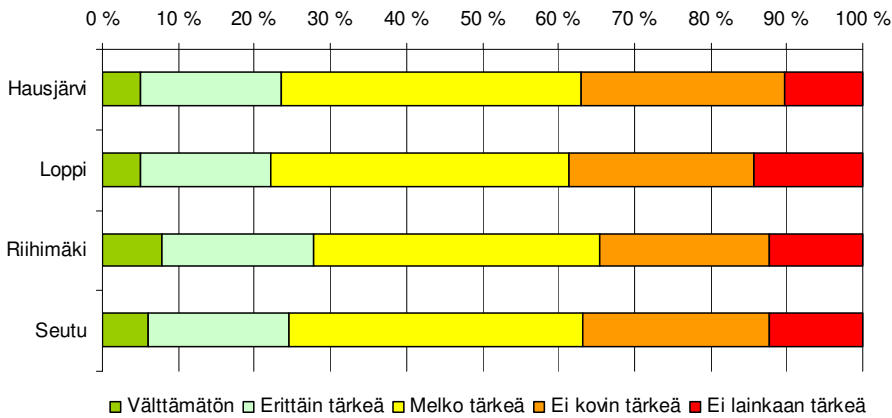
3.2. NUORTEN PALVELUJEN TÄRKEYS

3.2.1. NUORISOTILAT



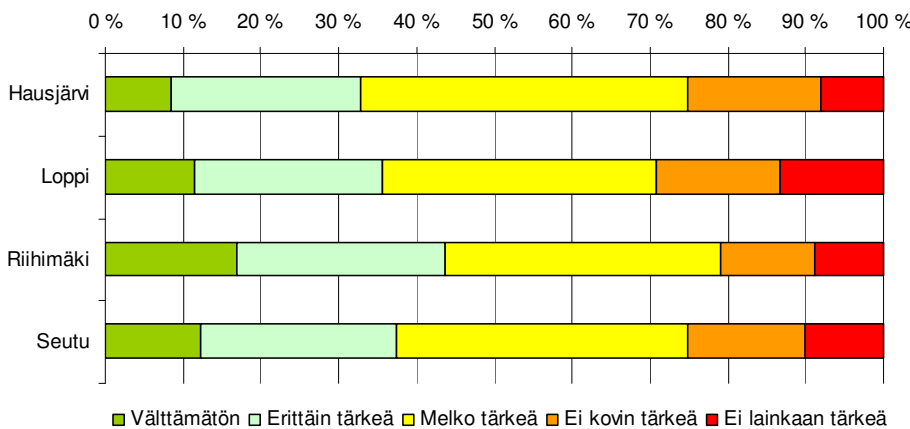
KUVIO 6: Nuorisotilatoiminnan tärkeänä pitäminen.

3.2.2. NUORTEN VAIKUTTAJARYHMÄT



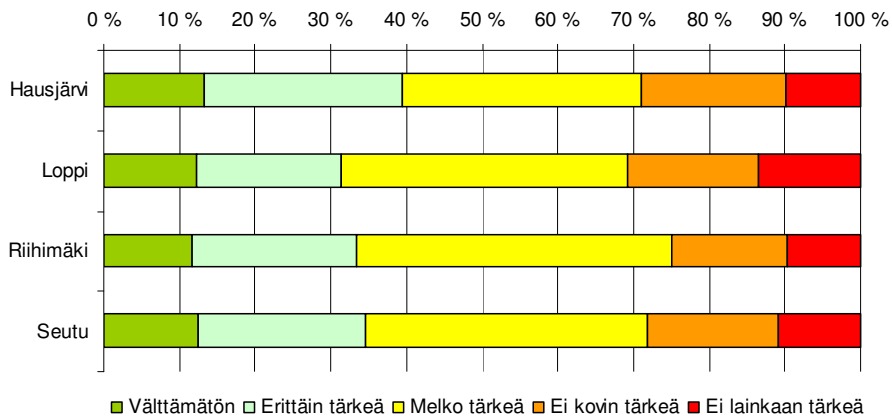
KUVIO 7: Asuinkunnassa toimivien nuorten vaikuttajaryhmien (esim. nuorisovaltuusto) tärkeänä pitäminen.

3.2.3. NUORISOTAPAHTUMAT JA -KONSERTIT



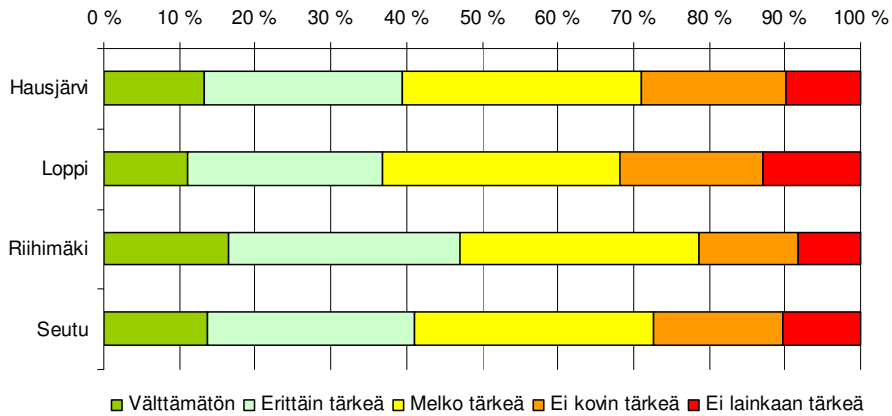
KUVIO 8: Asuinkunnassa järjestettävien nuorisotapahtumien ja -konserttien tärkeänä pitäminen.

3.2.4. BÄNDI- JA MUUT HARRASTETILAT



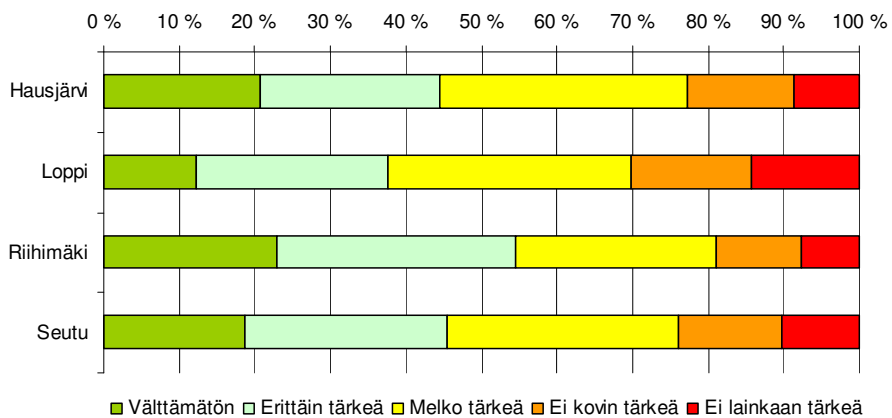
KUVIO 9: Asuinkunnassa sijaitsevien nuorten bändi- ja harrastetilojen tärkeänä pitäminen.

3.2.5. NEUVONTA- JA TUKIPALVELUT NETISSÄ



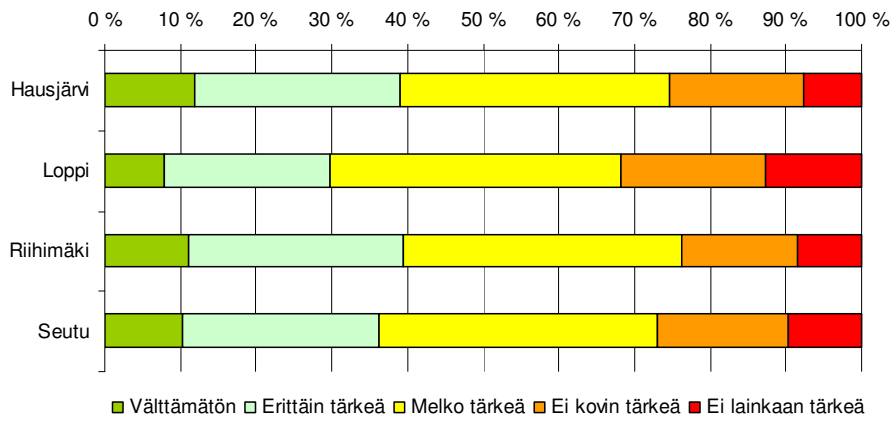
KUVIO 10: Paikallisen, internetissä toimivan, anonyymien nuorten neuvonta- ja tukipalvelun tärkeänä pitäminen.

3.2.6. MATALANKYNNYKSEN NEUVONTA- JA TUKIPISTE



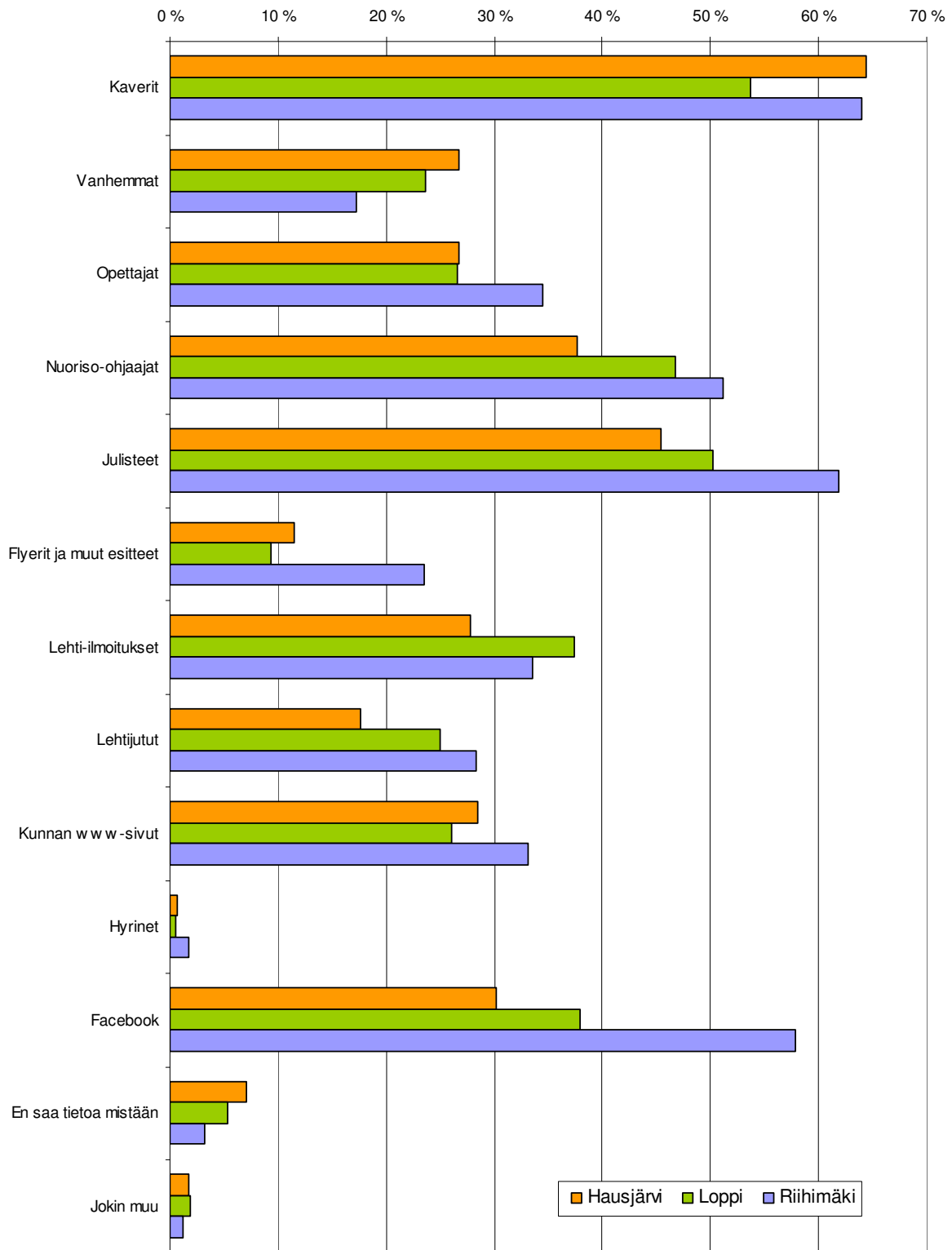
KUVIO 11: Asuinkunnassa sijaitsevan, ilman ajanvarausta toimivan nuorten neuvonta- ja tukipisteen tärkeänä pitäminen.

3.2.7. TYÖPAJATOIMINTA



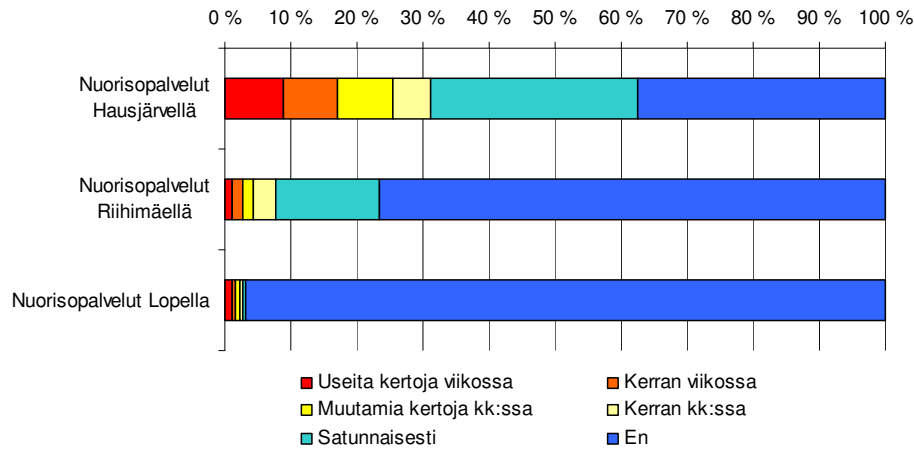
KUVIO 12: Asuinkunnassa sijaitsevan, työttömille nuorille suunnatun työpajatoiminnan tärkeänä pitäminen.

3.3. NUORISOTYÖN VIESTINNÄN TAVOITTAUUS

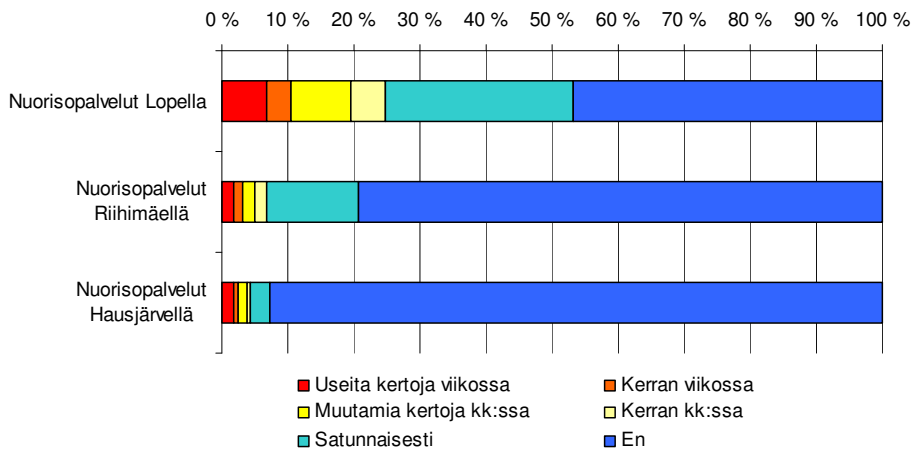


KUVIO 13: Tiedon saaminen oman asuinkunnan nuorisopalveluista.

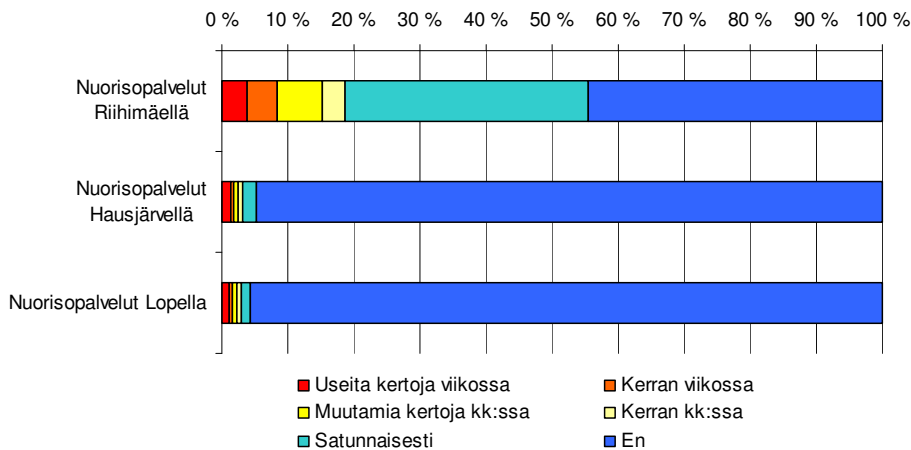
3.4. NUORISOPALVELUJEN KÄYTTÄMINEN ASUINKUNNASSA JA SEUDULLA



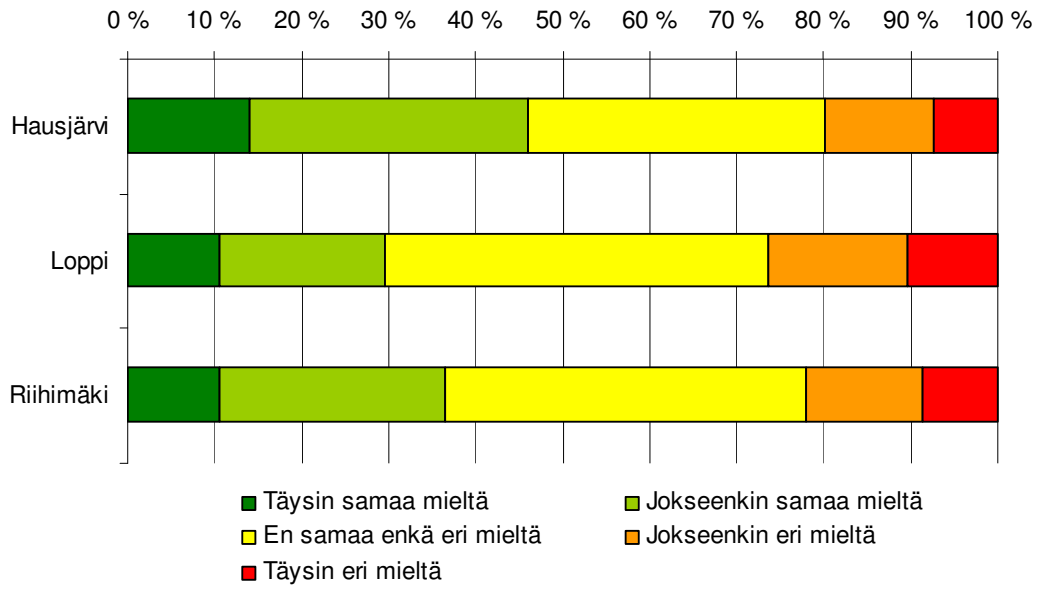
KUVIO 14: Hausjärveläisten nuorten nuorisotyön palvelujen käyttäminen asuinkunnassa ja seudulla.



KUVIO 15: Loppilaisten nuorten nuorisotyön palvelujen käyttäminen asuinkunnassa ja seudulla.

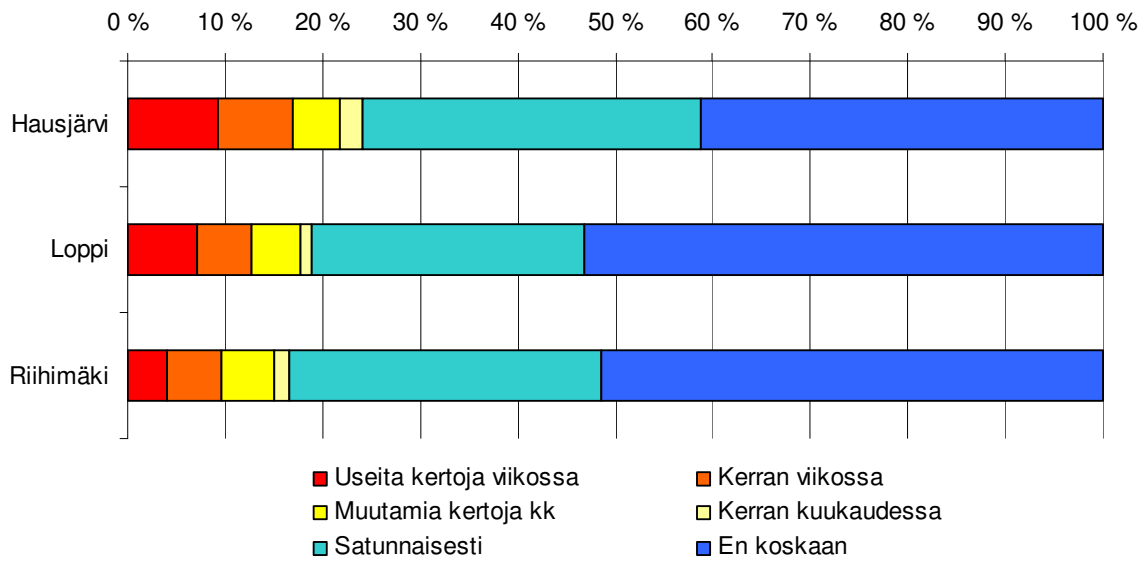


KUVIO 16: Riihimäkeläisten nuorten nuorisotyön palvelujen käyttäminen asuinkunnassa ja seudulla.

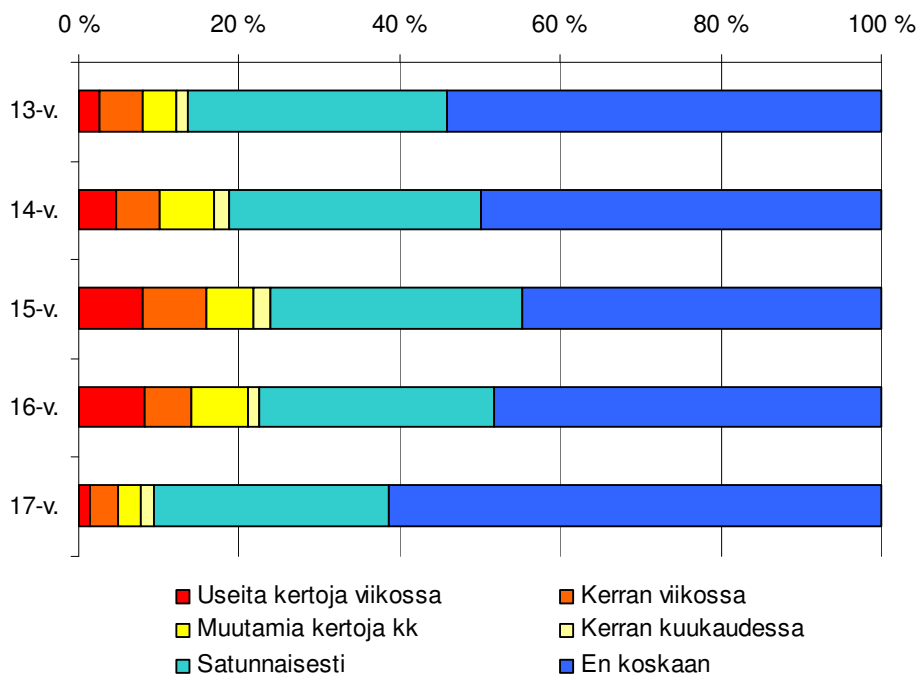


KUVIO 17: Nuorten arviot muiden nuorten nuorisopalvelujen käyttämisestä. ("Arvioi väittämää 'suurin osa nuorista käyttää kunnan nuorisopalveluja'.")

3.4.1. NUORISOTILATOIMINTA

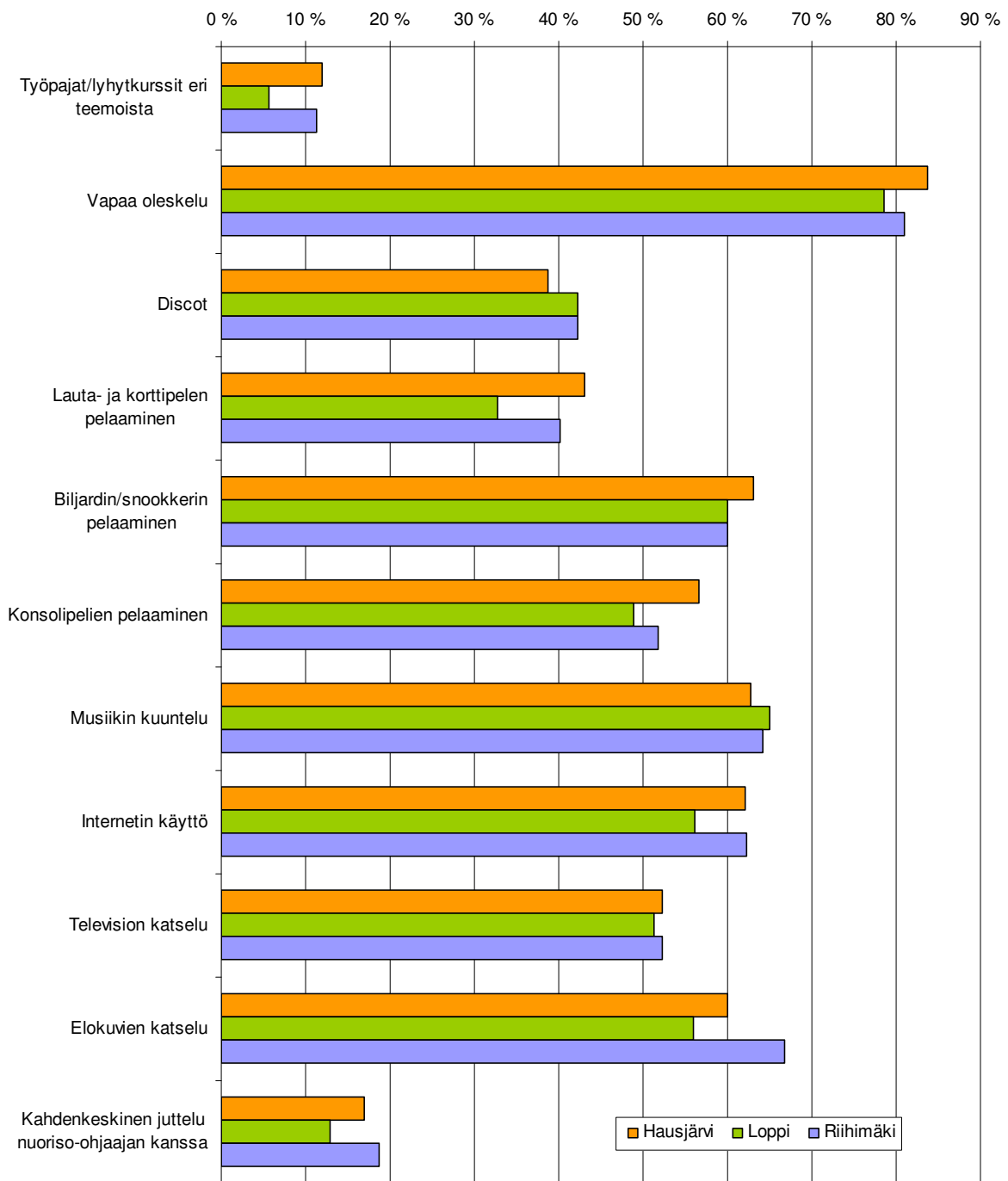


KUVIO 18: Asuinkunnan nuorisotiloilla käyminen.



KUVIO 19: Asuinkunnan nuorisotiloilla käyminen ikävuosittain.

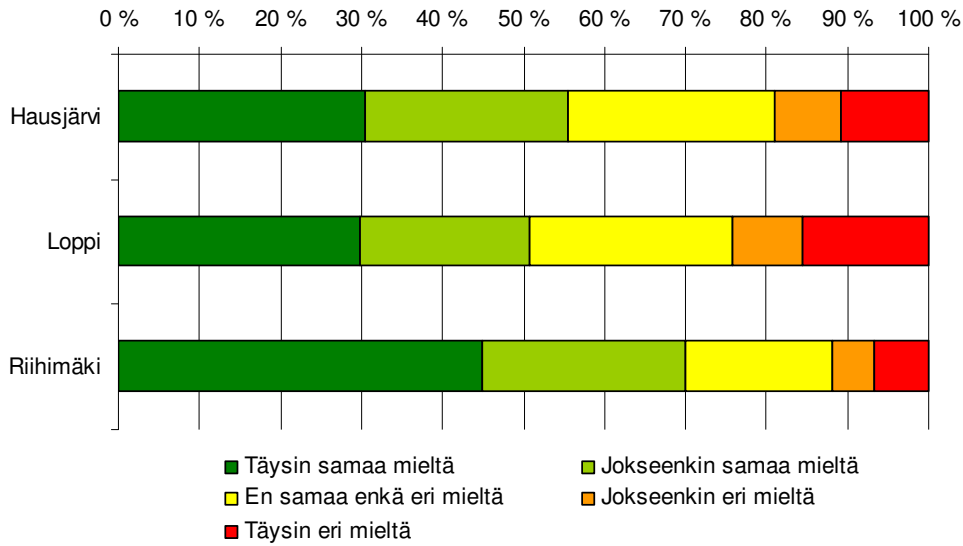
3.4.2. TOIVEET NUORISOTILATOIMINNAN SUHTEEN



KUVIO 20: Nuorten toiveet tiloilla järjestettävän toiminnan suhteen.

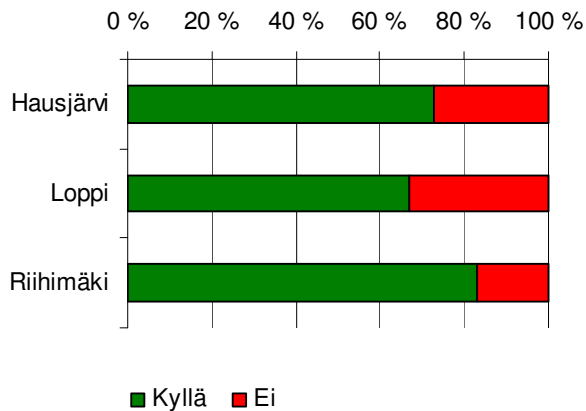
3.5. TYYTYVÄISYYS ASUINKUNNAN NUORISOPALVELUIHIN

3.5.1. MÄÄRÄ



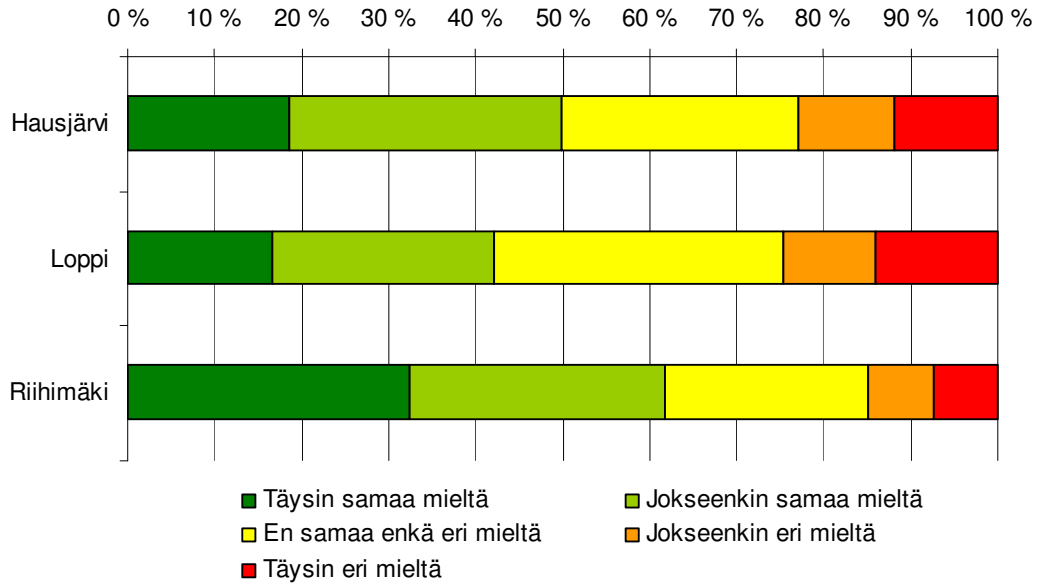
KUVIO 21: Nuorten tyytyväisyys asuinkunnan nuorisopalvelujen määrään. ("Arvioi väittämää 'asuinkunnassani on riittävästi nuorisopalveluja omia tarpeitani ajatellen.'")

3.5.1.1. LOMA-AJAN TOIMINTA



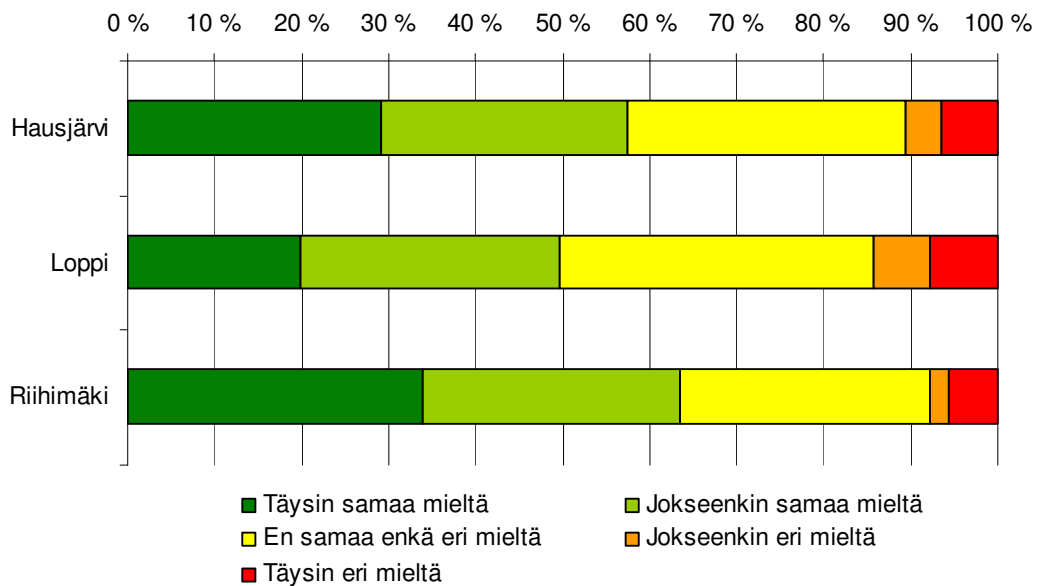
KUVIO 22: Nuorten tyytyväisyys asuinkunnan nuorisopalvelujen määrään koululaisten loma-aikoina. ("Oletko tyytyväinen loma-aikoina asuinkunnassasi tarjolla olevien nuorten palvelujen ja toiminnan määrään?")

3.5.2. TOTEUTUS



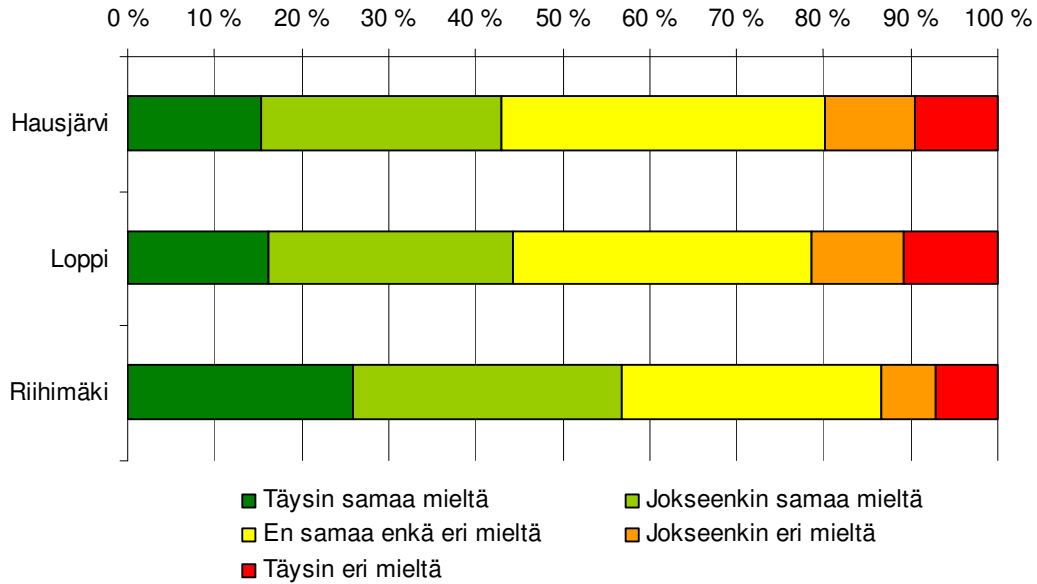
KUVIO 23: Nuorten tyytyväisyys asuinkunnan nuorisopalvelujen toteutukseen. (‘Arvioi väittämää ’olen tyytyväinen asuinkuntani nuorisopalvelujen toteutukseen.’)

3.5.3. HINTATASO



KUVIO 24: Nuorten tyytyväisyys asuinkunnan nuorisopalvelujen hintatasoon. (‘Arvioi väittämää ’asuinkuntani tarjoamien nuorisopalvelujen käyttäminen on edullista.’)

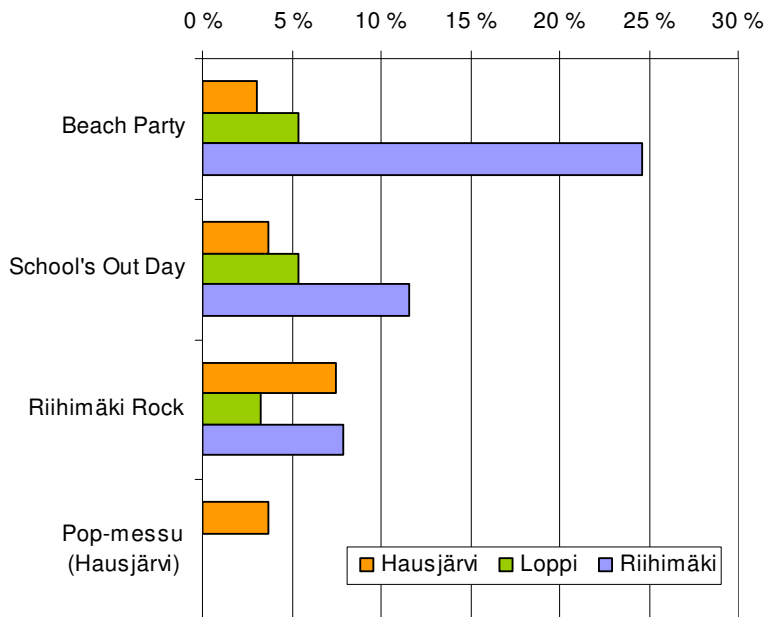
3.5.4. TIEDOTUS



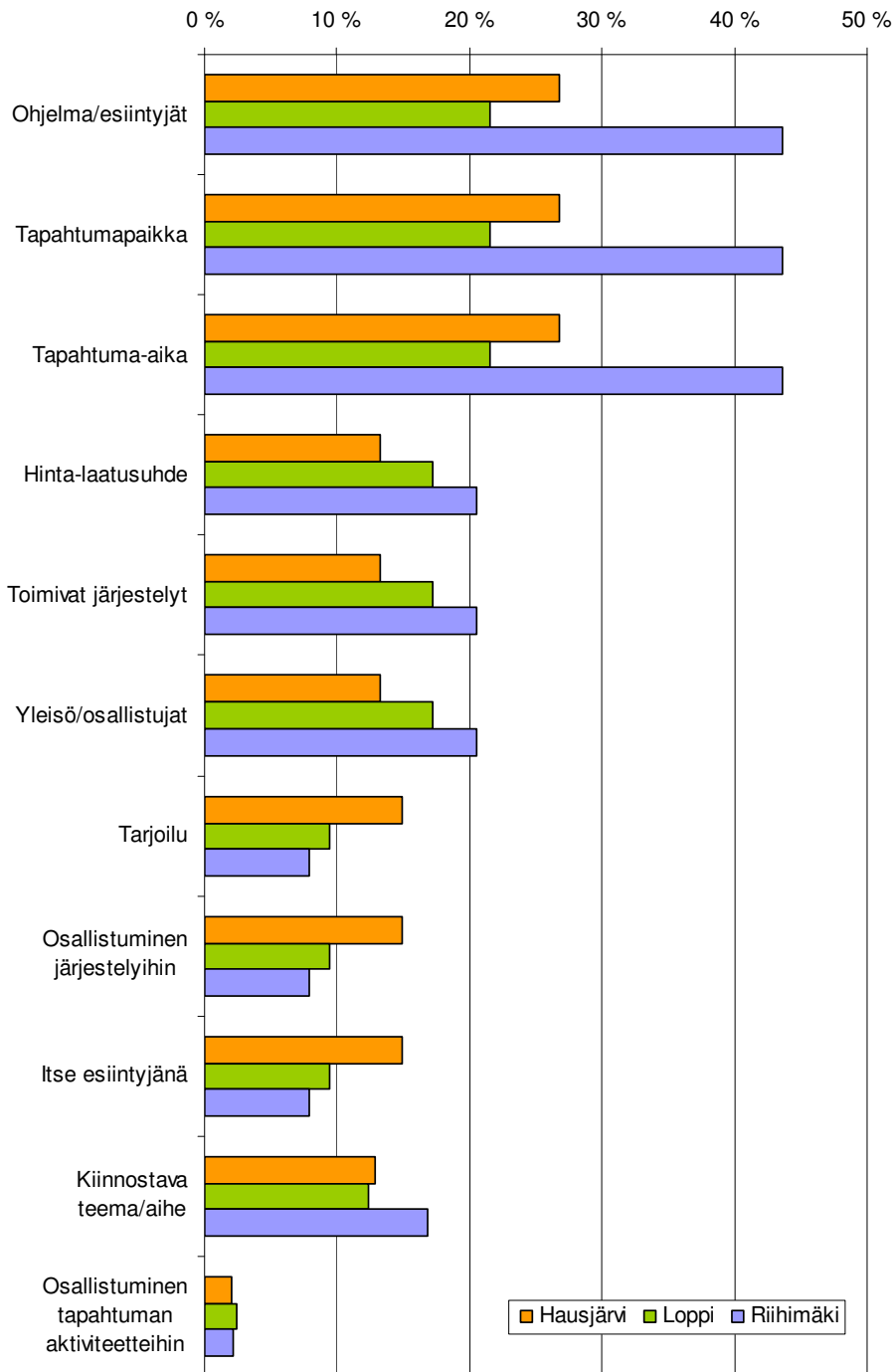
KUVIO 25: Nuorten tyytyväisyys asuinkunnan nuorisopalvelujen tiedottamiseen. (*"Arvioi väittämää 'tietoa asuinkuntani nuorisopalveluista on saatavilla helposti ja sopivassa muodossa'."*)

3.6. ONNISTUNUT NUORTEN TAPAHTUMA

Eniten nimetyt tapahtumat:



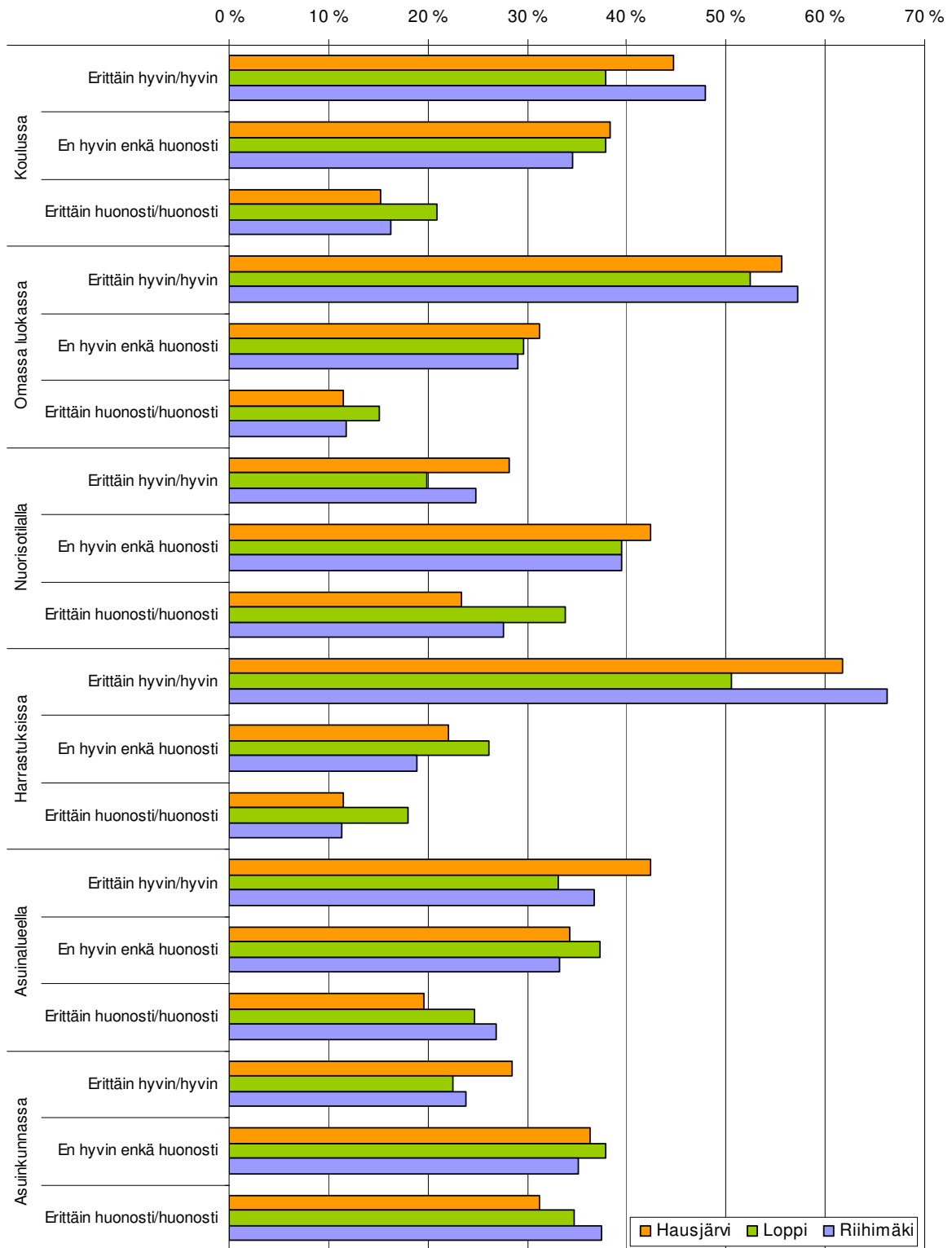
KUVIO 26: Onnistunut nuorten tapahtuma Riihimäen seudulla (*"Mikä Riihimäellä, Lopella tai Hausjärvellä viimeisen kahden vuoden aikana järjestetty tapahtuma on ollut mielestäsi erityisen hyvä tai onnistunut?"*).



KUVIO 27: Hyvän nuorten tapahtuman onnistumisen syyt ("Mikä teki edellä mainitsemastasi tapahtumasta hyvän/onnistuneen? Valitse vaihtoehtoista 1-3 tärkeintä.").

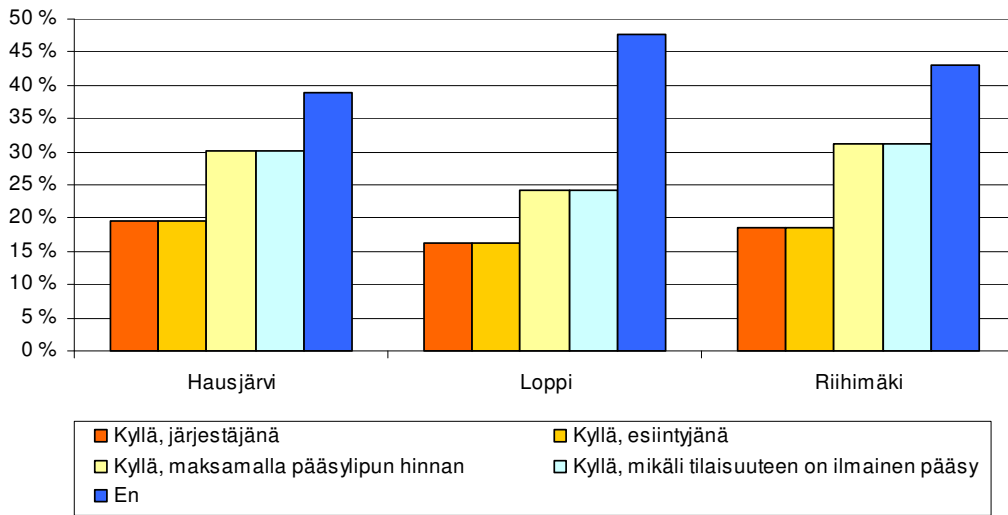
3.7. NUORTEN OSALLISUUS

3.7.1. VAIKUTTAMINEN



KUVIO 28: Vaikuttamismahdollisuuksien kokeminen kunnittain (*"Voitko vaikuttaa sinua koskeviin asioihin koulussa, koululuokassa jne."*).

3.7.2. OSALLISTUMISHALUKKUUS



KUVIO 29: Kiinnostuneisuus tapahtumien toteutukseen osallistumiseen ("Oletko kiinnostunut osallistumaan nuorisotapahtumien ja -tilaisuuksien toteutukseen?").

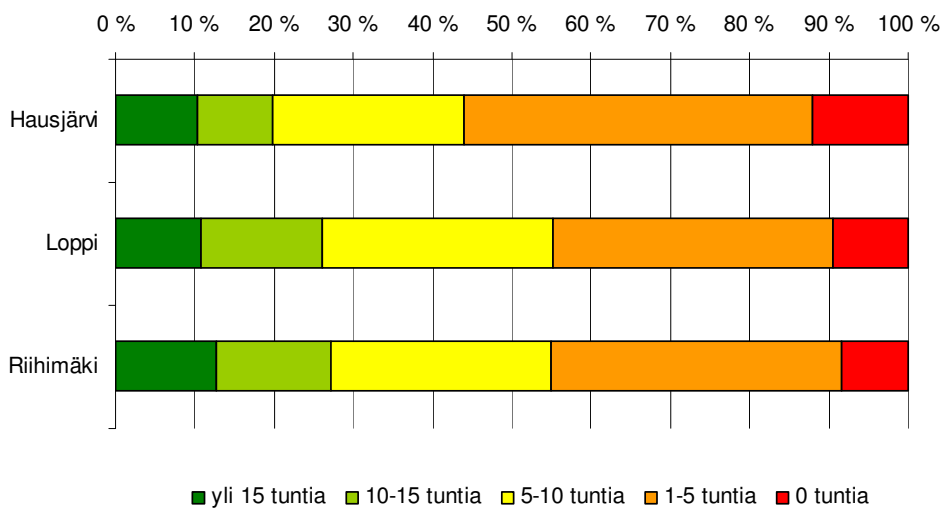
3.7.3. NUORTEN VIESTIT

Avoimeen kysymykseen nuorten toiveista ja ehdotuksista kunnallista nuorisotyötä koskien saatiin vastaus yhteensä 558 nuorelta (30 %). Suurin osa viestin jättäneistä nuorista jätti viestin painottaakseen tai korostaakseen aiemmin kyselyssä antamiaan vastauksia. Vapaamuotoisissa viesteissä toivottiin ensisijaisesti lisää nuorille suunnattuja tapahtumia, tehokkaampaa tiedottamista nuorisotyön tilaisuuksista ja toiminnasta sekä yleensä ottaen lisää mielenkiintoista tekemistä niin yläasteikäisille kuin toisen asteen opiskelijoillekin.

- ☞ *Käyttäkää enemmän aikaa/rahaa nuoriin, jolla tarkoitan että järjestäkää mukava paikka nuorille, jossa olisi mukava olla. Järjestäkää liikuntaryhmiä, yhteisiä nuorten iltoja (EI SEURAKUNNAN!!!), Musiikkikonsertteja, Kyselkää koulusta vapaaehtoisia!*
Tyttö 14 v., Hausjärven yläkoulu
- ☞ *Bänditiloihin valvontakamerat ja turvallisuus kuntoon, rahankeruuta esim. talkootoiminnalla, jotta uudet soittokamat, ja tilat käyttöön!*
Tyttö 17 v., Hausjärven lukio
- ☞ *Läyliäisiin enemmän nuorisotoimintaa. Väh. viikottainen tai jokatoinen viikko nuorisoiilat yms. Konsertit hyviä, enemmän?*
Tyttö 15 v., Lopen yläkoulu
- ☞ *Nuorisotila Kuntalaa voisi uudistaa ja remontoida, että sinne ois kiva mennä. Enemmän tyyppejä jotka tulisivat koululle pitää tilaisuuksii ja infoa kaikesta tähetkisistä jutuista esim. alkoholi, päihteet yms.*
Tyttö 15 v., Lopen yläkoulu

- ” Hankkikaa tulevina vuosina entistä parempia esiintyjä Beach Partyyn ja School's out dayhin. Jos rahasta on puute, niin ei ole varmasti monelle ongelma maksaa lipusta muutama euro.
Poika 15 v., Harjunrinteen koulu
- ” Täällä ei oikein tunnu olevan sellasta paikkaa missä istuskella ja jutella jne... Vai saako monarille mennä olemaan vai mihin sitte?
Tyttö 14 v., Pohjolanrinteen koulu
- ” Voisitteko järjestää enemmän edullisia leirejä ja leireja yleensäkin? Nimittäin sain vasta 7 luokan alussa tietää, että saan osallistua niihin =)
Tyttö 13 v., Lopen yläkoulu
- ” mainoksia! jotta tietää mitä on tulossa! vaikkapa Postiin... lyhytpylväisiin ja roskikiin... ei seiiniin.koulun sisäpuolelle seiiniin voiss laittaa... kouluss ainakin näkis ne.
Tyttö 14 v., Pohjolanrinteen koulu
- ” Voisi olla saman tyyppinen paikka kuin monari, mutta vähän nuoremmille
Tyttö 13 v., Karan koulu

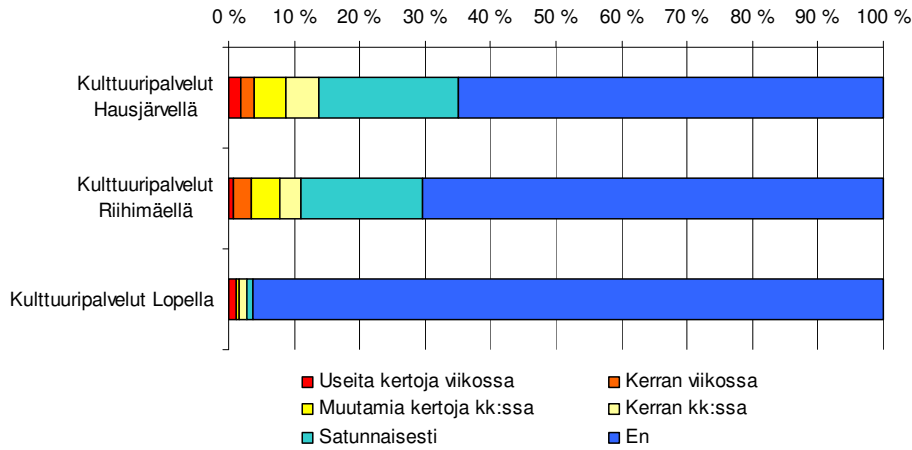
3.8. NUORTEN HARRASTAMINEN



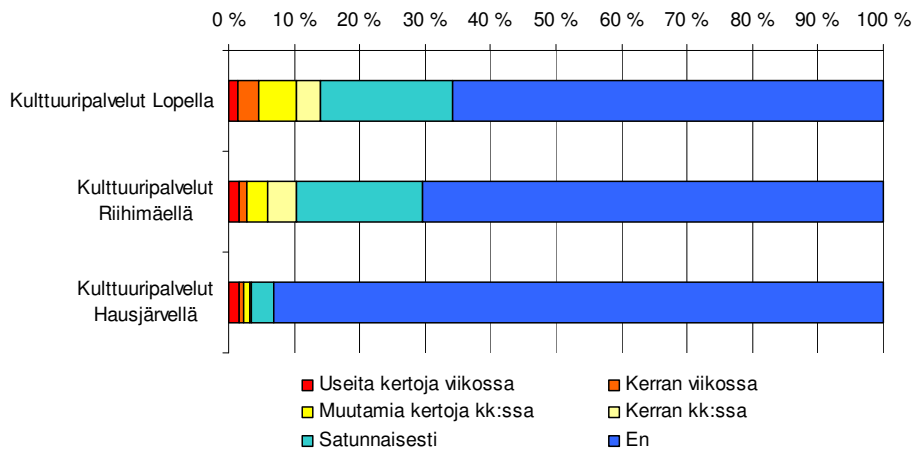
KUVIO 30: Nuorten harrastuksiin viikoittain käyttämä aika

3.9. NUORTEN MUIDEN PALVELUJEN KÄYTTÄMINEN ASUINKUNNASSA JA SEUDULLA

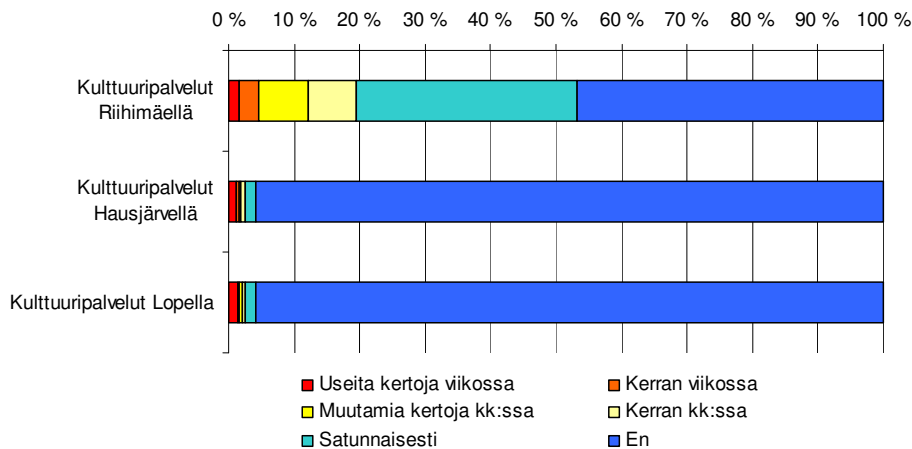
3.9.1. KULTTUURIPALVELUT



KUVIO 31: Hausjärveläisten nuorten kulttuuripalvelujen käyttäminen asuinkunnassa ja seudulla.

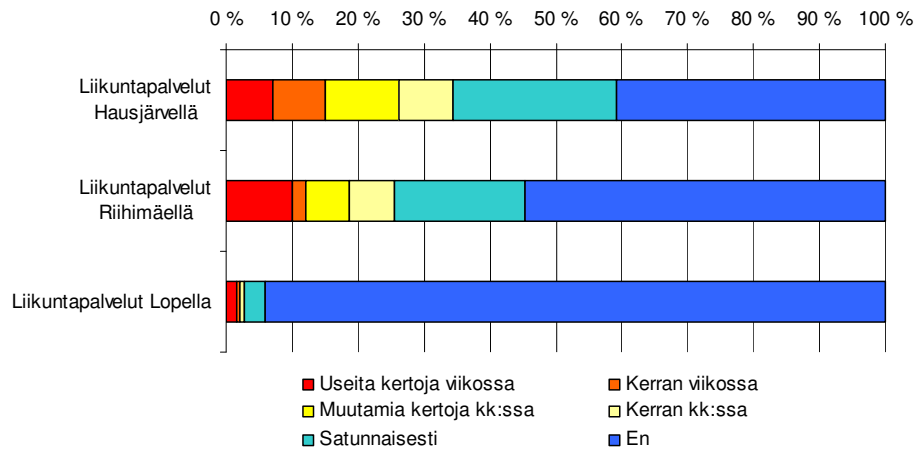


KUVIO 32: Loppilaisten nuorten kulttuuripalvelujen käyttäminen asuinkunnassa ja seudulla.

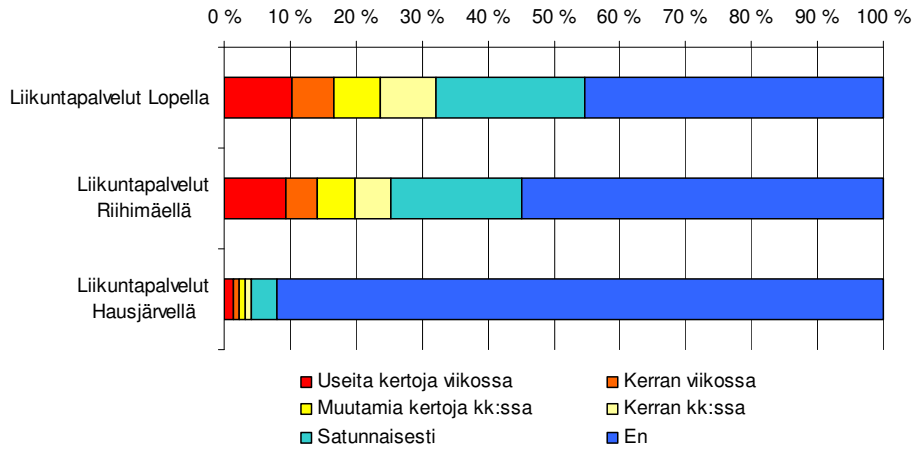


KUVIO 33: Riihimäkeläisten nuorten kulttuuripalvelujen käyttäminen asuinkunnassa ja seudulla.

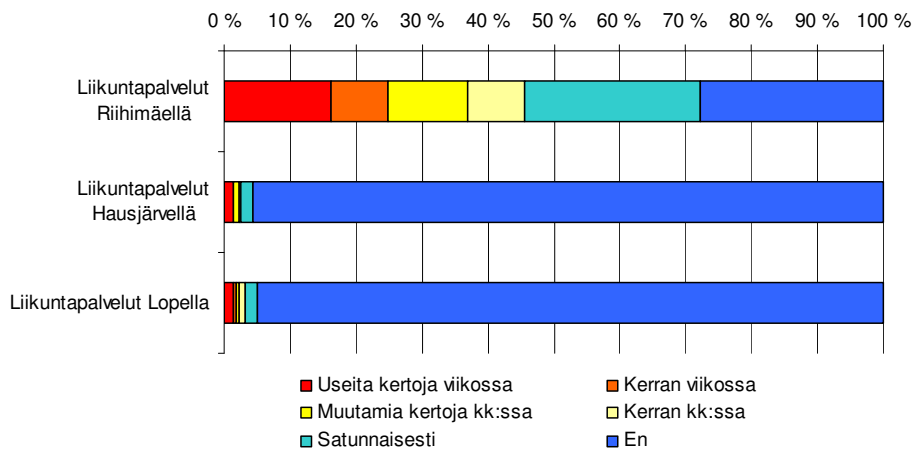
3.9.2. LIIKUNTAPALVELUT



KUVIO 34: Hausjärveläisten nuorten liikuntapalvelujen käyttäminen asuinkunnassa ja seudulla.

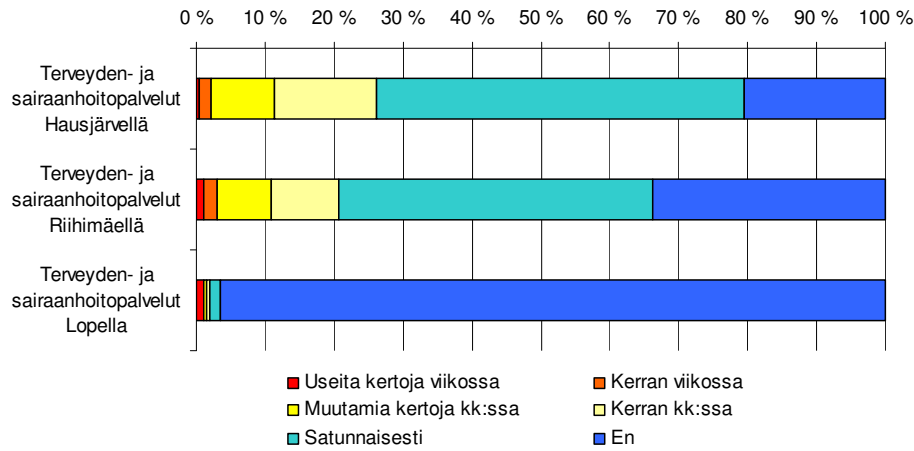


KUVIO 35: Loppilaisten nuorten liikuntapalvelujen käyttäminen asuinkunnassa ja seudulla.

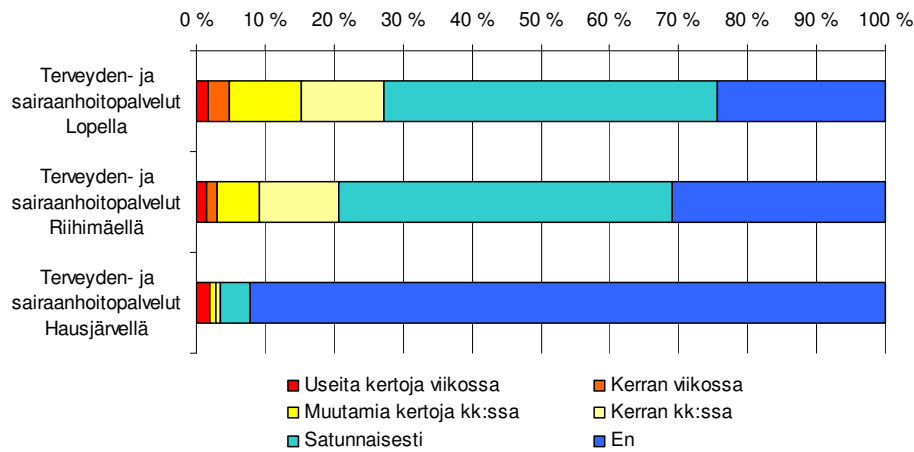


KUVIO 36: Riihimäkeläisten nuorten liikuntapalvelujen käyttäminen asuinkunnassa ja seudulla.

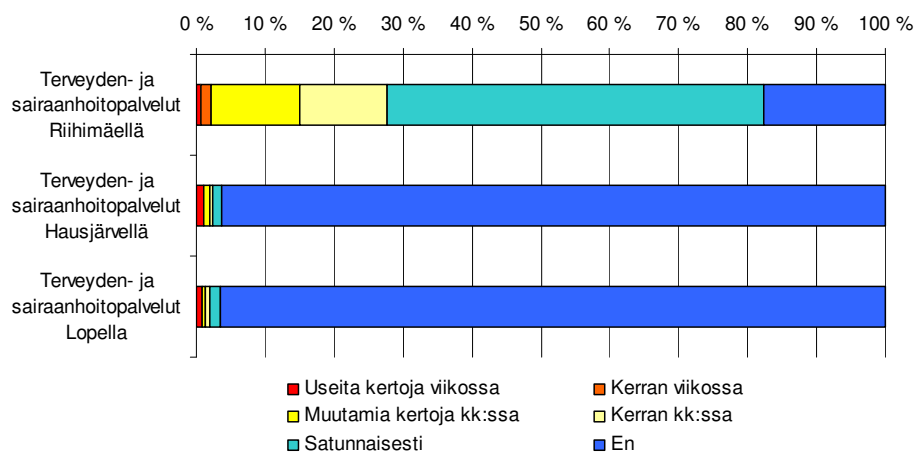
3.9.3. TERVEYDEN- JA SAIRAANHOITOPALVELUT



KUVIO 37: Hausjärveläisten nuorten terveyden- ja sairaanhoitopalvelujen käyttäminen asuinkunnassa ja seudulla.

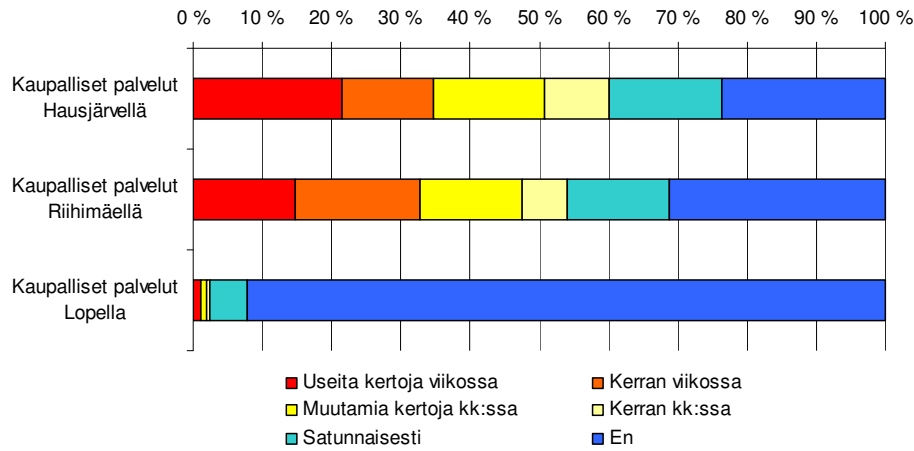


KUVIO 38: Loppilaisten nuorten terveyden- ja sairaanhoitopalvelujen käyttäminen asuinkunnassa ja seudulla.

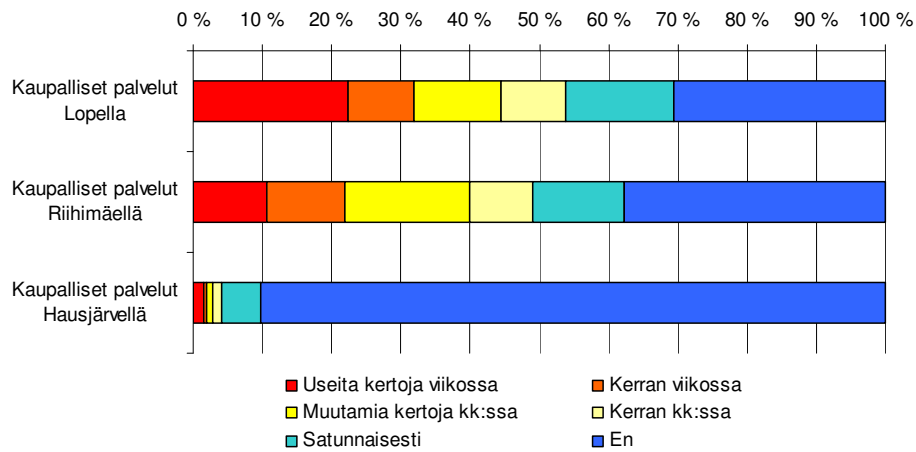


KUVIO 39: Riihimäkeläisten nuorten terveyden- ja sairaanhoitopalvelujen käyttäminen asuinkunnassa ja seudulla.

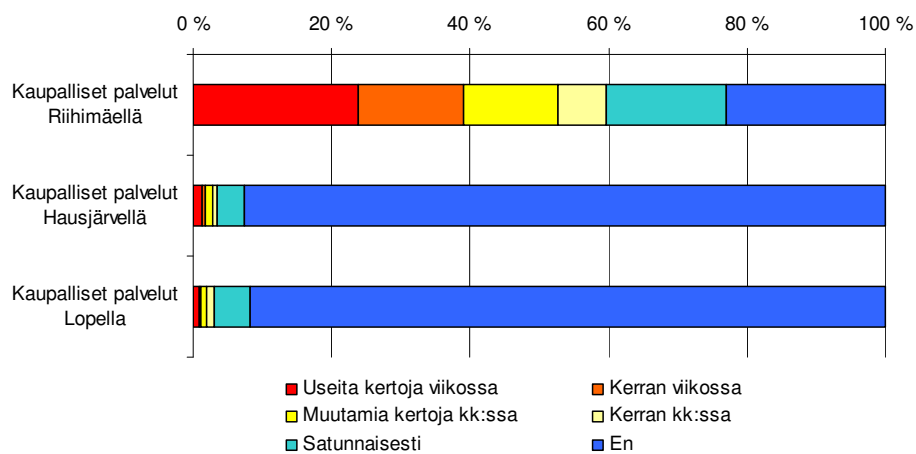
3.9.4. KAUPALLISET PALVELUT



KUVIO 40: Hausjärveläisten kaupallisten palvelujen käyttäminen asuinkunnassa ja seudulla.



KUVIO 41: Loppilaisten nuorten kaupallisten palvelujen käyttäminen asuinkunnassa ja seudulla.



KUVIO 42: Riihimäkeläisten nuorten kaupallisten palvelujen käyttäminen asuinkunnassa ja seudulla.